



# BÁO CÁO THƯỜNG NIÊN NĂM 2017

## MỤC LỤC

<b>I. THÔNG TIN TỔNG QUAN .....</b>	<b>2</b>
<b>1. THÔNG TIN KHÁI QUÁT .....</b>	<b>2</b>
<b>2. SẢN PHẨM CHÍNH CỦA CÔNG TY.....</b>	<b>4</b>
<b>3. CƠ CẤU BỘ MÁY QUẢN LÝ CỦA CÔNG TY.....</b>	<b>9</b>
<b>II. TÌNH HÌNH HOẠT ĐỘNG TRONG NĂM.....</b>	<b>27</b>
<b>1. TÌNH HÌNH HOẠT ĐỘNG SẢN XUẤT KINH DOANH .....</b>	<b>27</b>
<b>2. TỔ CHỨC NHÂN SỰ.....</b>	<b>29</b>
<b>3. TÌNH HÌNH TÀI CHÍNH .....</b>	<b>30</b>
<b>4. BÁO CÁO HOẠT ĐỘNG .....</b>	<b>31</b>
<b>V. BÁO CÁO CỦA BAN KIỂM SOÁT .....</b>	<b>68</b>
<b>VI. Thù lao và lợi ích Hội đồng quản trị, Ban Kiểm soát và Ban Tổng Giám Đốc 2016 .....</b>	<b>76</b>



# BÁO CÁO THƯỜNG NIÊN NĂM 2017

## BÁO CÁO THƯỜNG NIÊN 2017

### I. THÔNG TIN TỔNG QUAN

#### 1. THÔNG TIN KHÁI QUÁT

- Tên giao dịch: CÔNG TY CỔ PHẦN CÁP NHỰA VĨNH KHÁNH
- Giấy chứng nhận đăng ký doanh nghiệp số: 3700510650
- Vốn điều lệ: 200,000,000,000 VND
- Địa chỉ: Số 854 Quốc lộ 1K, KP Châu Thới, P. Bình An, TX. Dĩ An, Bình Dương
- Số điện thoại: (+84 274) 3770 160
- Số fax: (+84 274) 3751 699
- Website: [www.vcom.com.vn](http://www.vcom.com.vn) / [www.vinhkhanh.com.vn](http://www.vinhkhanh.com.vn)
- Mã cổ phiếu: VKC

#### **Quá trình hình thành và phát triển:**

##### **Thành lập:**

Tiền thân của công ty là Xí nghiệp Tư Doanh Cao Su Nhựa Vĩnh Khánh, được thành lập vào năm 1993 tại tỉnh Sông Bé ( nay là tỉnh Bình Dương). Lĩnh vực hoạt động chính của Vĩnh Khánh là sản xuất kinh doanh ống nhựa phục vụ ngành bưu chính viễn thông.

##### **Phát triển:**

###### **❖ Năm 1995**

Xí nghiệp đổi tên thành công ty TNHH Vĩnh Khánh vốn điều lệ 5,3 tỷ VND theo Giấy phép thành lập số 396/GB số phát hành 4399/GP-TL-DN-02 ngày 5/12/21995 do Ủy Ban Nhân Dân tỉnh Sông Bé cấp.

###### **❖ Năm 1997**

Công ty vốn điều lệ lên 8,7 tỷ VND, bổ sung thêm một số ngành nghề kinh doanh, đầu tư vào ngành Viễn thông, bắt đầu sản xuất dây điện thuê bao (dropwire).

###### **❖ Năm 1999**

Nhận thức tầm quan trọng của việc áp dụng hệ thống quản lý chất lượng, Vĩnh Khánh là một trong những doanh nghiệp tư nhân Việt Nam tiên phong trong việc đầu tư xây dựng hệ thống quản lý theo tiêu chuẩn ISO 9002.

###### **❖ Năm 2002**

Với những nỗ lực phấn đấu và vươn lên trong suốt 5 năm, Vĩnh Khánh được Liên Đoàn Công Nghiệp Nhựa ASEAN tuyên dương là “Đơn vị tiêu biểu 5 năm liền 1997 -2001” (Top60). Những



## BÁO CÁO THƯỜNG NIÊN NĂM 2017

cố gắng của Vinh Khánh tiếp tục được Hiệp Hội Nhựa Việt Nam ghi nhận và trao tặng bằng khen “Doanh nghiệp xuất sắc 5 năm liền 1997- 2002” (Top24) vì trong 5 năm có tốc độ tăng trưởng 15% - 25% trên các mặt doanh thu, lợi nhuận, nộp Ngân sách Nhà nước và mức tăng tiền Lương cho người lao động.

### ❖ Năm 2003

Vinh Khánh cổ phần hóa và đổi tên thành Công ty Cổ Phần Vinh Khánh theo Giấy chứng nhận đăng ký kinh doanh số 4603000070 ngày 02/06/2003 do Sở Kế Hoạch và Đầu Tư tỉnh Bình Dương cấp. Năm 2003 là một bước ngoặt trong lịch sử phát triển của Vinh Khánh vì trong năm này Vinh Khánh đã mạnh dạn sắp xếp, tinh giản cơ cấu ngành nghề kinh doanh theo hướng hiệu quả hơn.

### ❖ Năm 2005

Công ty chính thức mang tên Công ty Cổ Phần Cáp Nhựa Vinh Khánh, với vốn điều lệ là 85 tỷ đồng.

### ❖ Năm 2008

Với sự chuyển đổi công nghệ từ sử dụng cáp đồng sang cáp quang trong ngành viễn thông, Vinh Khánh quyết định đầu tư nghiên cứu và phát triển sản xuất sản phẩm mới – cáp mạng LAN (Local Area Network) và trở thành nhà máy đầu tiên ở Việt Nam sản xuất các mặt hàng cáp mạng LAN loại Slim và Flat, phục vụ cho thị trường xuất khẩu.

### ❖ Năm 2009

Để mở rộng phát triển, Vinh Khánh tăng vốn điều lệ lên 130 tỷ đồng.

### ❖ Năm 2010

Công ty chính thức niêm yết trên sàn chứng khoán Hà Nội với mã chứng khoán VKC.

### ❖ Năm 2014

Vinh Khánh đã tích cực đẩy mạnh các hoạt động nghiên cứu và phát triển, đầu tư sửa chữa và trang bị máy móc đáp ứng công nghệ mới, cho chuyên gia đào tạo nước ngoài cho ra những sản phẩm đột phá để mở rộng thị trường và đa dạng sản phẩm. Trong 5 năm liền Công ty được xếp hạng ngành nằm trong top 500 doanh nghiệp tăng trưởng nhanh nhất Việt Nam FAST500 do Viet Nam Report nghiên cứu và đánh giá độc lập cập nhật thường niên. Tình hình xuất nhập khẩu được đảm bảo ổn định và tận dụng lợi thế xuất khẩu, đa dạng sản phẩm, tăng cường số lượng để tăng tỷ trọng doanh thu.

### ❖ Năm 2015



## BÁO CÁO THƯỜNG NIÊN NĂM 2017

Hoạt động sản xuất các loại hình kinh doanh tăng trưởng từ 30% -70%. Công ty nhấn mạnh nhiều lợi thế phân khúc xuất khẩu nhờ những khách hàng truyền thống và kế hoạch mở rộng ra các thị trường các nước.

### ❖ Năm 2016

Công ty vốn điều lệ lên đến 200 tỷ đồng đầu tư vào các mặt hàng sản xuất kinh doanh các loại dây cáp viễn thông. Giấy chứng nhận đăng ký doanh nghiệp số: 3700510650 do Sở Kế Hoạch và Đầu Tư tỉnh Bình Dương cấp lần đầu ngày 02/06/2003 và thay đổi lần thứ 16 ngày 26/10/2016.

### ❖ Năm 2017

Trải qua 25 năm xây dựng và phát triển, Vĩnh Khánh đã đạt được những con số ấn tượng: doanh thu năm sau tăng rất nhiều so với những năm trước, từ 141 tỷ đồng (2004) lên 235 tỷ đồng (2005), 523 tỷ đồng (2006), 598 tỷ đồng (2007), 262 tỷ đồng (2008), 356 tỷ đồng (2009), 476 tỷ đồng (2010), 669 tỷ đồng (2011), 742 tỷ (2012), 821 tỷ đồng (2013), 848 tỷ đồng (2014), 1.055 tỷ đồng (2015), 1.146 tỷ đồng (2016) và 1.097 tỷ đồng (2017). Từ một xí nghiệp nhỏ sản xuất ống nhựa công suất trung bình 2000 tấn/năm, đến nay Vĩnh Khánh đã mở rộng quy mô và thay đổi cơ cấu ngành nghề kinh doanh hợp lý, có khả năng cung cấp trung bình một năm 120.000 thùng cáp mạng LAN, 300.000 km dropwire, 1 triệu kg đồng, 10.000 tấn nhựa và 360.000 km cáp quang.

## 2. SẢN PHẨM CHÍNH CỦA CÔNG TY

### **Vỏ xe:**

Thương mại vỏ xe chiếm 72% trong tổng doanh thu năm 2017 của Công ty, liên tục tăng trưởng qua các năm. Hiện nay Vĩnh Khánh đang phân phối vỏ xe Maxxis trên thị trường miền Trung và miền Nam với các chủng loại sản phẩm sau:

- Vỏ xe du lịch các loại qui cách (không sử dụng ruột) sản xuất tại Thái Lan.
- Vỏ xe tải và ruột xe tải sản xuất tại Việt Nam.
- Vỏ xe máy và ruột gắn máy các loại gồm vỏ ruột xe số và vỏ xe tay ga (không sử dụng ruột) sản xuất tại Việt Nam

Với chất lượng vượt trội, uy tín và dịch vụ chu đáo, vỏ xe Maxxis đã thật sự được người Việt Nam tin dùng.

### **Ống nhựa:**

Vĩnh Khánh chuyên sản xuất các loại ống uPVC, HDPE, phụ kiện và keo dán ống cho ngành cáp nước, điện lực, bưu chính viễn thông và dân dụng. Các sản phẩm của Vĩnh Khánh không

## BÁO CÁO THƯỜNG NIÊN NĂM 2017

chỉ đáp ứng các tiêu chuẩn trong nước mà còn đáp ứng tiêu chuẩn quốc tế. Sản phẩm ống nhựa Vĩnh Khánh vinh dự nhận nhiều giải thưởng, như Huy chương vàng Vietbuild 12 năm liền (2003 – 2015), Danh hiệu Hàng Việt Nam Chất lượng cao, Cúp vàng Công nghiệp năm 2015,...

### Các dòng sản phẩm chính:

- **Các loại ống nhựa uPVC:** là sản phẩm chủ lực của Công ty với sự đa dạng, phong phú về chủng loại. Các loại ống nhựa uPVC Công ty hiện đang sản xuất bao gồm: ống có khớp nối giăng cao su, ống có khớp nối dán keo với đủ mọi kích cỡ có đường kính từ 16mm đến 400mm và đạt áp lực từ 6 đến 15 bar, có những ưu điểm như không ảnh hưởng đến chất lượng nước, chống ăn mòn từ môi trường nhiễm bẩn, độ bền hoá chất cơ lý cao, hệ số ma sát nhỏ giúp lưu lượng nước chảy nhanh, cách điện - nhiệt tốt, khó bắt lửa, không bị rỉ sét, tăng khả năng chịu va đập và áp lực lớn, nhẹ, dễ vận chuyển và lắp đặt dễ dàng. Với những đặc tính ưu việt đó, sản phẩm ống nhựa uPVC đã nhanh chóng thay thế cho các loại ống làm từ các vật liệu truyền thống như kim loại, bê tông. Hiện nay, ống nhựa uPVC được ứng dụng trong rất nhiều lĩnh vực như: hệ thống cấp nước và thoát nước trong các công trình xây dựng, công nghiệp nhẹ; ống dây điện, cáp điện trong công nghiệp năng lượng; ống phục vụ cho ngành bưu điện cáp quang,...
- **Các loại ống HDPE:** Ống HDPE hiện đang được Công ty sản xuất với các kích cỡ từ 20mm đến 315 mm và được ứng dụng nhiều trong cấp nước và ống thoát nước công nghiệp có đường kính lên đến 1200mm. Ống HDPE dùng cho các công trình cấp thoát nước, xây dựng dân dụng và xây dựng điện, bưu chính viễn thông, vận chuyển dung dịch có tính ăn mòn, dẫn nước và tưới tiêu. Tính ưu việt của ống HDPE là ống nhẹ, dễ lắp đặt, chi phí lắp đặt thấp; ống chịu được áp lực cao lên đến 16 bar, ống có đường kính nhỏ hơn 100mm có thể cuộn được, tiết kiệm chi phí vận chuyển.
- **Ống nhựa hai lớp uPVC-HDPE:** Đây là loại ống hai lớp đầu tiên có mặt ở Việt Nam kết hợp được các ưu điểm vượt trội của ống uPVC và ống HDPE như: Lớp bên trong là lớp HDPE trơn láng; lớp bên ngoài là lớp PVC, dễ dàng đấu nối, dễ dàng lắp phụ kiện hơn ống HDPE, tiết kiệm chi phí lắp đặt, hàn nối so với hệ thống ống HDPE. Sản phẩm ống hai lớp phức hợp uPVC-HDPE thích hợp cho các hệ thống cấp nước sạch, nước nóng.
- Sản xuất và kinh doanh phụ tùng, phụ kiện, keo dán để lắp đặt ống nhựa.

## BÁO CÁO THƯỜNG NIÊN NĂM 2017

Ngoài ra, Vĩnh Khánh còn sản xuất và kinh doanh ống gang, ống luồn dây điện, thanh nẹp tường, các sản phẩm khác phục vụ cho ngành bưu chính viễn thông,...

### Cáp viễn thông

Trước năm 2007, cáp viễn thông là sản phẩm chính trong cơ cấu doanh thu của Vĩnh Khánh. Đến năm 2008, do việc chuyển đổi công nghệ từ cáp đồng sang cáp quang đã làm cho doanh thu ngành cáp giảm sút. Chính vì thế, từ cuối năm 2008 đến nay, Vĩnh Khánh đã tập trung nghiên cứu chuyển đổi công nghệ từ sản xuất cáp đồng sang cáp quang phục vụ thị trường xuất khẩu.

Đến nay, Vĩnh Khánh có các sản phẩm truyền thống như:

- **Cáp thông tin kim loại loại treo và loại luồn cống có nhồi dầu:** Dây cáp làm bằng đồng đặc nguyên chất, các sợi được cách điện bằng nhựa PE tỷ trọng cao, mã hoá theo luật màu của Mỹ, ruột cáp có nhồi dầu chống ẩm, kể đến là lớp Polyeste bảo vệ lõi cáp. Ngoài ra còn có một lớp vỏ nhôm chống nhiễu và ngăn ẩm. Bên ngoài cùng là một lớp vỏ bảo vệ PE màu đen bền với tia tử ngoại. Loại cáp này có dây thép mạ kẽm để thi công có thể treo lên cột hoặc các cấu trúc đỡ khác. Cáp treo và cáp luồn cống thường được sử dụng để đấu nối từ tủ cáp phối đến hộp tâm điểm. Ngoài ra, còn được sử dụng để đấu nối từ các tủ tiếp cận thuê bao tới các tủ cáp phối.

- **Dây cáp Inside:** Cấu tạo của cáp inside gồm ruột dẫn làm từ đồng mềm, nguyên sợi, nguyên chất, bọc cách điện bằng lớp nhựa PE được mã hoá theo màu, kể đến là lớp Polyeste bảo vệ lõi cáp. Ngoài cùng là lớp vỏ bảo vệ PE màu đen bền với tia tử ngoại. Cáp inside được sử dụng để lắp đặt trong nhà, đấu nối từ tổng đài nội bộ hoặc hộp cáp chính đến tủ tiếp cận máy thuê bao.

- **Dây thuê bao điện thoại (Dropwire):** Cấu tạo của dropwire gồm ruột dẫn làm từ đồng mềm nguyên chất, nguyên sợi hoặc đồng mềm xoắn, hoặc đồng bao thiếc, có lớp bọc cách điện bằng lớp nhựa PE. Ngoài cùng là lớp vỏ bảo vệ PVC mềm bền với tia tử ngoại. Dây dropwire còn có dây thép gia cường để treo lên cột hoặc các cấu trúc đỡ khác. Dropwire được sử dụng để đấu nối từ các tủ tiếp cận thuê bao đến máy thuê bao.

- **Cáp sợi quang (Fibre Optic Cables):**

Sợi quang đã trở thành một phương tiện thông dụng cho nhiều yêu cầu truyền thông. Nó có những ưu điểm vượt hơn so với các phương pháp truyền dẫn điện thông thường:

- ✓ **Dung lượng lớn:** Các sợi quang có khả năng truyền những lượng lớn thông tin. Với công nghệ hiện nay trên hai sợi quang có thể truyền được đồng thời 60.000 cuộc đàm thoại.
- ✓ **Kích thước và trọng lượng nhỏ:** So với một cáp đồng có cùng dung lượng, cáp sợi quang có đường kính nhỏ hơn và khối lượng nhẹ hơn nhiều.



## BÁO CÁO THƯỜNG NIÊN NĂM 2017

- ✓ **Không bị nhiễu điện:** Truyền dẫn bằng sợi quang không bị ảnh hưởng bởi nhiễu điện từ (EMI) hay nhiễu tần số vô tuyến (RFI) và nó không tạo ra bất kỳ sự nhiễu nội tại nào.
- ✓ **Tính cách điện:** Sợi quang là một vật cách điện. Nó có thể loại bỏ được nhiễu gây bởi các dòng điện chạy vòng dưới đất hay những trường hợp nguy hiểm gây bởi sự phóng điện trên các đường dây thông tin như sét hay những trục trặc về điện.
- ✓ **Tính bảo mật:** Sợi quang cung cấp độ bảo mật thông tin cao. Một sợi quang không thể bị trích để lấy trộm thông tin bằng các phương tiện điện thông thường như sự dẫn điện trên bề mặt hay cảm ứng điện từ, và rất khó trích để lấy thông tin ở dạng tín hiệu quang.
- ✓ **Độ tin cậy cao và dễ bảo dưỡng:** Những tuyến cáp quang được thiết kế thích hợp có thể chịu đựng được những điều kiện về nhiệt độ và độ ẩm khắc nghiệt và thậm chí có thể hoạt động ở dưới nước. Sợi quang có thời gian hoạt động lâu, ước tính trên 30 năm đối với một số cáp. **Sự tái tạo tín hiệu:** Công nghệ ngày nay cho phép thực hiện những đường truyền thông bằng cáp quang dài trên 70 km trước khi cần tái tạo tín hiệu, khoảng cách này còn có thể tăng lên tới 150 km nhờ sử dụng các bộ khuếch đại laze.

Hiện nay, Vĩnh Khánh đã đưa vào sản xuất và kinh doanh các loại cáp quang có tính ứng dụng cao như sau: Dropwire quang ; Cáp quang phi kim loại loại treo; Cáp quang phi kim loại loại luồn cống.

Ngoài ra, hiện nay Vĩnh Khánh còn có các chủng loại sản phẩm cáp mạng LAN hướng đến thị trường xuất khẩu:

- **Cáp mạng Cat5e/Cat6:** loại dây UTP/STP/FTP.
- **Dây patchcord Cat5e/Cat6 loại chuẩn (standard):** loại dây có chiều dài: 1m, 2m, 3m, 5m, 10m, 15m, 20m. Dây được sử dụng để nối máy tính với máy tính hoặc máy tính với hub. Sản phẩm cáp mạng LAN của Vĩnh Khánh sử dụng đầu RJ45 với các chân có mạ 50um vàng, đảm bảo tốc độ truyền dẫn đạt tiêu chuẩn Cat 5e và Cat 6.
- **Dây patchcord Cat5e/Cat6 loại nhỏ (Slim):** loại dây có chiều dài: 1m, 2m, 3m, 5m, 10m, 15m, 20m. Dây được sử dụng để nối máy tính với máy tính hoặc máy tính với hub. Sản phẩm cáp mạng LAN của Vĩnh Khánh sử dụng đầu RJ45 với các chân có mạ 50um vàng, đảm bảo tốc độ truyền dẫn đạt tiêu chuẩn Cat 5e và Cat 6. Đặc biệt đường kính ngoài 3.6mm, với tiết diện nhỏ hơn rất nhiều so với cáp mạng loại Standard, có tính thẩm mỹ cao, thích hợp thi công ở các văn phòng, tòa cao ốc và giảm được suy hao khi có tác động của ngoại lực vào dây cáp. Đây là một trong những sản phẩm được Vĩnh Khánh nghiên cứu và sản xuất lần đầu tiên tại Việt Nam.

## BÁO CÁO THƯỜNG NIÊN NĂM 2017

- **Dây patchcord Cat5e/Cat6 loại dẹp (Flat):** loại dây có chiều dài: 1m, 2m, 3m, 5m, 10m, 15m, 20m. Dây được sử dụng để nối máy tính với máy tính hoặc máy tính với hub. Sản phẩm cáp mạng LAN của Vinh Khanh sử dụng đầu RJ45 với các chân có mạ 50um vàng, đảm bảo tốc độ truyền dẫn đạt tiêu chuẩn Cat 5e và Cat 6. Với độ dày 1.6mm và dây dẹp, loại patch cord này rất nhỏ, gọn, tính thẩm mỹ cao, dễ thi công, ít bị suy hao do vặn xoắn. Đây cũng là một trong những sản phẩm được Vinh Khanh nghiên cứu và sản xuất lần đầu tiên tại Việt Nam.

- **Hình ảnh một số sản phẩm tiêu biểu của Công ty:**

Vỏ xe



Ống nhựa

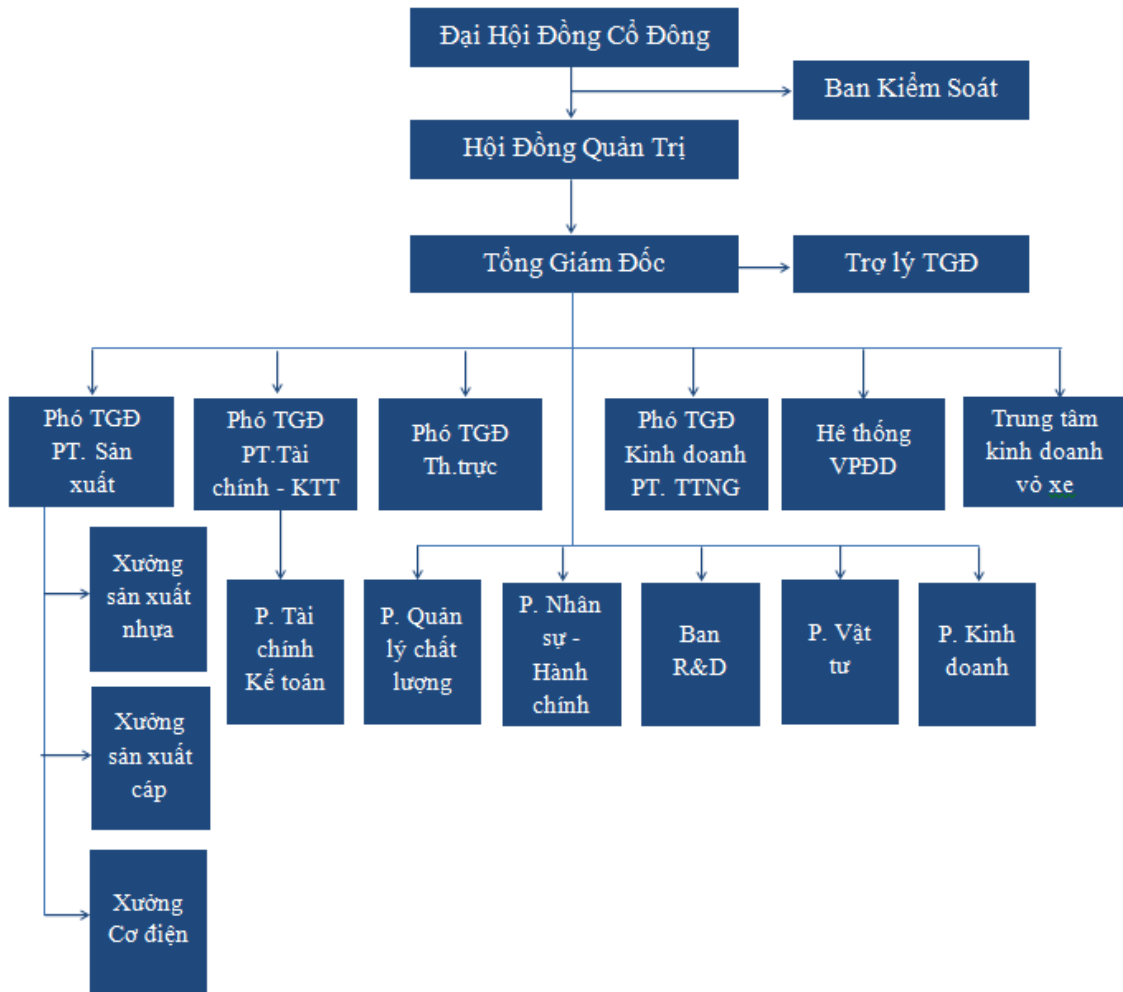


Cáp sợi quang





## 3. CƠ CẤU BỘ MÁY QUẢN LÝ CỦA CÔNG TY



### 3.1. Đại hội đồng cổ đông

ĐHĐCĐ là cơ quan quyết định cao nhất của Công ty theo Luật Doanh nghiệp và Điều lệ của Công ty. ĐHĐCĐ có trách nhiệm thảo luận và thông qua những kế hoạch phát triển ngắn hạn và dài hạn của Công ty, quyết định về cơ cấu vốn, bầu ra bộ máy quản lý và điều hành sản xuất kinh doanh của Công ty.

### 3.2. Hội đồng quản trị

HĐQT là cơ quan quản lý Công ty có toàn quyền nhân danh Công ty để quyết định mọi vấn đề liên quan đến mục đích quyền lợi của Công ty, trừ những vấn đề thuộc thẩm quyền của ĐHĐCĐ. HĐQT có trách nhiệm xây dựng các kế hoạch kinh doanh, đưa ra các biện pháp, các quyết định nhằm đạt được các mục tiêu do Đại hội đồng cổ đông đề ra. Cơ cấu HĐQT của Công ty như sau:

## BÁO CÁO THƯỜNG NIÊN NĂM 2017

Ông Lâm Quy Chương	Chủ tịch HĐQT kiêm Tổng Giám đốc
Ông Nguyễn Thoại Hồng	Thành viên kiêm Phó Tổng Giám đốc
Ông Phạm Linh	Thành viên
Ông Nguyễn Thanh Tùng	Thành viên
Ông Phạm Tiến Dũng	Thành viên

### 3.3. Ban Kiểm soát

Ban Kiểm soát do ĐHCĐ bầu ra, thay mặt cổ đông kiểm soát mọi hoạt động kinh doanh, quản trị và điều hành của Công ty. Ban Kiểm soát có nhiệm vụ kiểm tra tính hợp lý, hợp pháp trong hoạt động quản lý của HĐQT, hoạt động điều hành kinh doanh của Tổng Giám đốc; trong ghi chép sổ kế toán và báo cáo tài chính.

Ban kiểm soát của Công ty gồm 03 thành viên và có cơ cấu như sau:

Ông Lê Minh Chi	Trưởng ban
Ông Hà Anh Tuấn	Ủy viên
Ông Võ Thiên Chương	Ủy viên

### 3.4. Ban Tổng giám đốc

HĐQT bổ nhiệm một Tổng Giám đốc, các Phó Tổng giám đốc và Kế toán trưởng Công ty. Tổng giám đốc là người đại diện theo pháp luật của Công ty, điều hành, quyết định tất cả các vấn đề liên quan đến hoạt động hàng ngày của Công ty, chịu trách nhiệm trước HĐQT về việc thực hiện các quyền và nghĩa vụ được giao.

Các Phó Tổng giám đốc do HĐQT bổ nhiệm theo đề xuất của Tổng giám đốc. Các Phó Tổng Giám đốc giúp việc Tổng Giám đốc và chịu trách nhiệm trước Tổng Giám đốc về các nội dung công việc được phân công, chủ động giải quyết những công việc đã được Tổng giám đốc ủy quyền theo quy định của Pháp luật và Điều lệ Công ty.

Ngoài ra, trong Ban Tổng Giám đốc còn có các Trợ lý Tổng Giám đốc có nhiệm vụ tham mưu, cố vấn cho Tổng Giám đốc trong những lĩnh vực đặc thù cần có chuyên môn sâu, rộng... Chủ động nghiên cứu, đề xuất với Tổng Giám đốc các chiến lược, sách lược, chủ động giải quyết công việc theo sự ủy quyền của Tổng Giám đốc, và thường xuyên thông tin, báo cáo công việc đến Tổng Giám đốc.

Ban Tổng Giám đốc của Công ty gồm 04 thành viên và có cơ cấu như sau:



## BÁO CÁO THƯỜNG NIÊN NĂM 2017

Ông Lâm Quy Chương	Tổng Giám đốc
Ông Nguyễn Thoại Hồng	Phó Tổng Giám đốc
Ông Dương Minh Hòa	Phó Tổng Giám đốc – Kế toán trưởng
Ông Lương Minh Tuấn	Phó Tổng Giám đốc

### 3.4.1. Phòng Tài chính – Kế toán:

Phòng Tài chính - Kế toán là đơn vị chuyên môn nghiệp vụ của Công ty, có chức năng tham mưu, giúp việc cho Tổng Giám đốc công ty trong các lĩnh vực kế hoạch, tài chính, kế toán. Thu thập, xử lý và cung cấp thông tin về tài chính – kế toán cho Tổng giám đốc và Ban lãnh đạo Công ty nhằm phục vụ tốt công tác quản lý, cụ thể thực hiện các công việc sau:

- Tổ chức công tác kế toán, thống kê, tính toán, ghi chép, cập nhật các nghiệp vụ phát sinh;
- Xác định kết quả sản xuất kinh doanh và phân tích kết quả sản xuất kinh doanh định kỳ;
- Phát hiện lãng phí, thiệt hại xảy ra và đề ra hướng khắc phục;
- Lập dự thảo kế hoạch tài chính, tín dụng, kế hoạch tiền mặt, thống nhất hoạt động sản xuất kinh doanh của Công ty theo định kỳ;
- Xây dựng, tổ chức triển khai thực hiện quy chế tài chính.

### 3.4.2. Phòng Quản lý chất lượng:

Phòng Quản lý chất lượng là đơn vị chuyên môn nghiệp vụ của Công ty, có chức năng tham mưu, giúp việc cho Tổng Giám đốc công ty trong các lĩnh vực như sau:

- Kiểm soát chất lượng (QC); Kiểm soát Chất lượng là người đại diện cho khách hàng về chất lượng sản phẩm;
- Kiểm soát chất lượng của tất cả các hàng hóa, nguyên, nhiên vật liệu... sản phẩm từ khâu đầu vào phục vụ cho quá trình sản xuất, đến quá trình sản xuất, và thành phẩm đầu ra của quá trình sản xuất, kể cả quá trình lưu kho theo đúng tiêu chuẩn, quy định của VKC, và của khách hàng.
- Xác minh nguyên nhân và biện pháp khắc phục các sản phẩm chưa đạt tiêu chuẩn.

### 3.4.3. Phòng Nhân sự – Hành chính:

Phòng Nhân sự – Hành chính là đơn vị chuyên môn nghiệp vụ của Công ty, có chức năng tham mưu, giúp việc cho Tổng Giám đốc công ty trong các lĩnh vực nhân sự, hành chính các công việc sau:

## BÁO CÁO THƯỜNG NIÊN NĂM 2017

- Quản lý tài sản, thiết bị văn phòng;
- Kiểm soát công tác quản lý tài sản, thiết bị sản xuất của các xưởng;
- Quản lý và sắp xếp các công việc liên quan đến hành chính, văn thư, tổ chức sự kiện của Công ty;
- Quản lý nhân sự, tuyển dụng, đào tạo, lao động tiền lương và công tác chính sách cho người lao động trong công ty;
- Giải quyết kịp thời, đầy đủ các chế độ chính sách cho người lao động;
- Thực hiện công tác đánh giá nhân sự định kỳ và tham mưu cho Ban Tổng Giám đốc trong việc tuyển dụng và sắp xếp nhân sự cao cấp.

### **3.4.4. Ban Nghiên cứu và Phát triển (R&D):**

Ban R&D là đơn vị chuyên môn nghiệp vụ được thành lập để giúp Tổng Giám đốc Công ty Cổ phần Cáp – Nhựa Vĩnh Khánh tổ chức thực hiện một số lĩnh vực hoạt động có tính chất đặc thù. Lãnh đạo của Ban là do thành viên Ban TGD hoặc trưởng phó các Phòng, hoặc Giám đốc đơn vị sản xuất, đơn vị kinh doanh trực thuộc kiêm nhiệm được hưởng phụ cấp kiêm nhiệm. Nhân viên của Ban cũng do các nhân viên trực thuộc các phòng hoặc đơn vị sản xuất, đơn vị kinh doanh kiêm nhiệm được hưởng phụ cấp kiêm nhiệm. Ban hoạt động định kỳ vào mỗi thứ năm hàng tuần, có chức năng tham mưu, giúp việc cho Tổng Giám đốc công ty trong các lĩnh vực như sau:

- Thiết kế và xây dựng tiêu chuẩn cho các sản phẩm chuyên biệt;
- Xây dựng hệ thống định mức kinh tế - kỹ thuật của toàn Công ty;
- Quản lý và đổi mới thiết bị, công nghệ;
- Quản lý các tiêu chuẩn kỹ thuật trong công tác đào tạo phát triển nguồn nhân lực;
- Phân tích, đánh giá, báo cáo kết quả thực hiện.

### **3.4.5. Phòng Vật tư :**

Phòng Vật tư là đơn vị chuyên môn nghiệp vụ của Công ty, có chức năng tham mưu, giúp việc cho Tổng Giám đốc công ty trong các lĩnh vực như sau:

- Thiết lập kế hoạch vật tư, nguyên vật liệu đầu vào cho hoạt động sản xuất và thực hiện cung ứng vật tư, nguyên vật liệu cho các phân xưởng sản xuất;
- Chọn lựa nhà cung cấp hàng hóa (nguyên, nhiên vật liệu, vật tư, thiết bị, phụ tùng thay thế, công cụ, dụng cụ, dịch vụ...) phục vụ cho quá trình sản xuất – kinh doanh;



## BÁO CÁO THƯỜNG NIÊN NĂM 2017

- Quản lý vật tư, sản phẩm và cung ứng vật tư, hàng hóa đáp ứng nhu cầu sản xuất – kinh doanh;
- Có chức năng dự báo nhu cầu vật tư, cân đối kế hoạch thu mua, ký hợp đồng thu mua vật tư và tổ chức theo dõi việc thực hiện hợp đồng;
- Theo dõi và đánh giá chất lượng đầu vào của vật tư.

### **3.4.6. Phòng Kinh doanh:**

Phòng Kinh doanh là đơn vị chuyên môn nghiệp vụ của Công ty, có chức năng tham mưu, giúp việc cho Tổng Giám đốc công ty trong các lĩnh vực kinh doanh, cụ thể như sau:

- Nghiên cứu, khai thác và phát triển thị trường;
- Chăm sóc khách hàng;
- Thực hiện công tác thủ tục, hồ sơ đấu thầu;
- Thực hiện công tác tiếp nhận đơn hàng sản xuất và giao hàng cho khách hàng.

### **3.4.7. Xưởng sản xuất Nhựa:**

Xưởng Nhựa là đơn vị trực tiếp sản xuất theo đơn hàng của Công ty giao như: Ống nhựa uPVC, HDPE; Phụ kiện và keo dán ống cho ngành cấp nước, điện lực, bưu chính viễn thông và dân dụng; tạo hạt Nhựa...

### **3.4.8. Xưởng sản xuất Cáp:**

Xưởng Cáp là đơn vị trực tiếp sản xuất theo đơn hàng của Công ty giao như: Cáp Mạng (Cáp LAN); Cáp Quang (trong ngành Viễn Thông); Cáp Viễn thông; Dây điện: Dây điện dân dụng (VC, VCm, VCmt,...); Dây cáp điện lực (CV, CVV, DVV...); Cáp điện kế; Dây đồng (phục vụ cho ngành Viễn thông; dây điện cho ngành Điện lực)...

### **3.4.9. Xưởng Cơ Điện:**

Xưởng Cơ Điện là đơn vị trực tiếp sản xuất bao gồm: Cung cấp các dịch vụ cơ khí, điện, và nguồn năng lượng cho nhu cầu sản xuất của Công ty.

### **3.4.10. Trung tâm Kinh doanh Vô Xe:**

Trung tâm Kinh doanh Vô xe là đơn vị trực tiếp kinh doanh thương mại theo yêu cầu của Tổng Giám đốc Công ty bao gồm: Kinh doanh Vô xe, ruột xe là nhà phân phối độc quyền của Hãng Chengshin.

## **4. ĐỊNH HƯỚNG PHÁT TRIỂN**



## BÁO CÁO THƯỜNG NIÊN NĂM 2017

Đa dạng sản phẩm: Công ty chú trọng mở rộng thị trường, đa dạng hóa sản phẩm có tính đến hàm lượng chất xám và giá trị gia tăng cao, tăng cường chủ động khai thác khách hàng. Các mặt hàng của Công ty cũng ngày càng đa dạng hơn gồm các sản phẩm bobin nhựa dùng trong chứa dây cáp, dây điện, tấm nhựa PE dùng trong xây dựng công nghiệp, sản phẩm nhựa ép phun, các chủng loại cáp mới,...

Nâng cấp và phát triển công nghệ: Nâng cấp công nghệ, đầu tư thiết bị phù hợp với từng thời kỳ phát triển. Trong năm qua, Công ty Cổ phần Cáp - Nhựa Vĩnh Khánh đã tích cực đẩy mạnh hoạt động nghiên cứu và phát triển, cử chuyên gia đi đào tạo tại nước ngoài để cho ra những sản phẩm mới, mang tính đột phá và định hướng mở rộng thị trường, ngành hàng cho các năm sau. Bên cạnh những sản phẩm truyền thống, công ty sẽ chủ động nghiên cứu thêm nhiều sản phẩm công nghệ cao mang tính chiến lược nhằm nâng tính cạnh tranh cũng như chủ động đa dạng hóa các sản phẩm so với hiện tại.

Tăng cường quản lý nhân sự: Cấu trúc lại bộ máy chuyên nghiệp, thiết lập hệ thống kiểm soát hiệu quả. Thiết lập hệ thống trả lương; Đánh giá năng lực, tuyển dụng, bố trí “đúng người, đúng việc”, đào tạo phát triển nguồn nhân lực. Thiết lập hệ thống giao mục tiêu, đánh giá và trả lương theo kết quả công việc, để tạo động lực làm việc.

### 5. CÁC RỦI RO

#### 5.1. Rủi ro về kinh tế

Sự phát triển của nền kinh tế thường được đánh giá thông qua tốc độ tăng trưởng kinh tế. sự biến động về lạm phát, lãi suất hay tỷ giá hối đoái... Các yếu tố này có những tác động mang tính hệ thống tới nền kinh tế. Sự biến động bất thường của các yếu tố này có thể gây ra những rủi ro cho các chủ thể tham gia vào nền kinh tế nói chung và Công ty cổ phần Cấp Nhựa Vĩnh Khánh nói riêng.

##### ➤ **Triển vọng tăng trưởng kinh tế thế giới**

Nền kinh tế Thế giới năm 2018 được dự đoán là có phục hồi nhưng chưa vững chắc. Có nhiều dự báo khác nhau về tăng trưởng kinh tế thế giới nhưng đa số đều cho rằng tăng trưởng GDP thế giới năm nay sẽ khả quan hơn năm 2017. Việc nền kinh tế Thế giới phục hồi sẽ khiến việc xuất khẩu các mặt hàng thiết bị điện viễn thông nói chung và xuất khẩu cáp của VKC nói riêng được đẩy mạnh.

Theo OECD cho rằng năm 2017 tình hình kinh tế các nước lớn có nhiều chuyển tốt hơn, đặc biệt là kinh tế Anh sau khi Anh quyết định rời EU. Mặc dù Ngân hàng Trung Ương Anh đã có những điều chỉnh lớn nhằm cân bằng thị trường, nhưng về lâu dài ảnh hưởng từ Brexit vẫn rất khó lường trước và sẽ tiếp tục có ảnh hưởng xấu đến kinh tế Anh nói riêng và thế giới nói chung. Ngược lại, các nền kinh tế mới nổi sẽ có một năm khởi sắc hơn, nhất là các quốc gia xuất khẩu nguyên vật liệu vì OECD dự báo nhu cầu tiêu thụ toàn cầu sẽ có một năm khởi sắc trong năm 2018. Theo báo cáo “Triển vọng Kinh tế Thế giới” được điều chỉnh của Quỹ Tiền tệ quốc tế (IMF) đưa ra vào tháng 10 năm 2016, mức tăng trưởng GDP toàn cầu sẽ giảm xuống còn 3,1% trong năm 2016 và 3,4% trong năm 2017. Cũng như OECD, IMF lo ngại về những tác động tiêu cực từ việc nước Anh quyết định rời bỏ EU và tăng trưởng kém hơn dự báo của Mỹ. Trong đó, những hiệp ước giao thương giữa Anh và Mỹ cùng Liên minh Châu Âu được IMF quan tâm đặc biệt vì sự ra đi của Anh cũng đồng nghĩa với việc Anh phải ký kết lại những hiệp ước này. Nhưng bên cạnh đó, IMF cho rằng các nước đang phát triển, đặc biệt là Ấn Độ, lại có một năm đầy triển vọng nhưng cũng sẽ gặp nhiều khó khăn trong trường hợp giá nguyên vật liệu đi xuống trong tương lai.

Giá dầu đã giảm xuống mức thấp nhất trong 11 năm qua, tác động tiêu cực tới các nước xuất khẩu dầu mỏ lớn. Bên cạnh đó, tình hình căng thẳng giữa Nga và các nước phương

## BÁO CÁO THƯỜNG NIÊN NĂM 2017

Tây chưa có dấu hiệu lắng xuống cũng làm nền kinh tế đôi bên chịu thiệt hại không nhỏ. Nền kinh tế Châu Âu vẫn chưa thoát khỏi khó khăn lại đang phải đối mặt với cuộc khủng hoảng di cư từ Trung Đông, Bắc Phi và vụ tấn công khủng bố với mức độ nghiêm trọng chưa từng có. Triển vọng các thị trường mới nổi và các nền kinh tế đang phát triển sẽ chứng kiến nhịp độ tăng trưởng chậm hơn nhiều so với 5 năm liên tiếp vừa qua. Các nền kinh tế phát triển như Mỹ và Vương quốc Anh sẽ tiếp tục phục hồi chậm chạp và nhiều quốc gia vẫn đối mặt với sức ép giảm phát.

Các chuyên gia nhận định khu vực đồng tiền chung Châu Âu sẽ đạt mức tăng trưởng cao hơn mức tăng trưởng chung, ước tính đạt khoảng 1,4% trong năm 2016. Đối với nền kinh tế lớn nhất Châu Á là Trung Quốc, vẫn còn đề ngỏ khả năng giảm tốc trong 2 năm tiếp theo, với mức tăng trưởng 6,3% năm 2016 và 6,1% trong năm kế tiếp, thấp hơn mức 6,8% năm 2015. Với các nền kinh tế mới nổi sẽ có sự cải thiện hơn, có thể tăng trưởng 3,5% và tình hình sẽ theo hướng tốt dần lên. Mức tăng trưởng có thể đạt 4% trong giai đoạn 2016 – 2020, trước khi quay đầu giảm xuống còn 3,6% trong giai đoạn 2021 – 2025.

### ► **Tốc độ tăng trưởng kinh tế Việt Nam**

Tốc độ tăng trưởng kinh tế là một trong những nhân tố quan trọng, ảnh hưởng trực tiếp đến tốc độ tăng trưởng của hầu hết các ngành, lĩnh vực của nền kinh tế. Tăng trưởng kinh tế nói chung sẽ làm tăng nhu cầu tiêu dùng xã hội, thúc đẩy sự gia tăng của sản lượng công nghiệp và giúp cho các doanh nghiệp mở rộng thị trường tiêu thụ sản phẩm của mình. Những năm trở lại đây, nền kinh tế Việt Nam luôn duy trì tốc độ tăng trưởng ở mức cao và ổn định so với các nước trong khu vực và trên thế giới.

Từ sau khi chính thức gia nhập Tổ chức Thương mại Thế giới (WTO) vào ngày 11/01/2007, nền kinh tế Việt Nam ngày càng hội nhập sâu với nền kinh tế thế giới. Sự phát triển của nền kinh tế Việt Nam ngày càng gắn kết chặt chẽ với xu thế phát triển chung của thế giới. Gia nhập WTO đồng nghĩa với việc hoạt động xuất nhập khẩu của Việt Nam sẽ không bị bó hẹp trong các hiệp định song phương và khu vực mà sẽ có thị trường toàn cầu. Về nhập khẩu, với tư cách là thành viên của WTO, Việt Nam sẽ có cơ hội nhập khẩu hàng hóa có chất lượng và giá cả cạnh tranh, do đó người Việt Nam sẽ có lợi trong việc tiêu dùng. Việc nhập khẩu hàng hóa diễn ra dễ dàng sẽ làm cho hoạt động sản xuất – kinh doanh thuận lợi đối với các doanh nghiệp phải nhập khẩu công nghệ và nguyên liệu đầu vào cũng như các doanh nghiệp xuất nhập khẩu, thương mại.

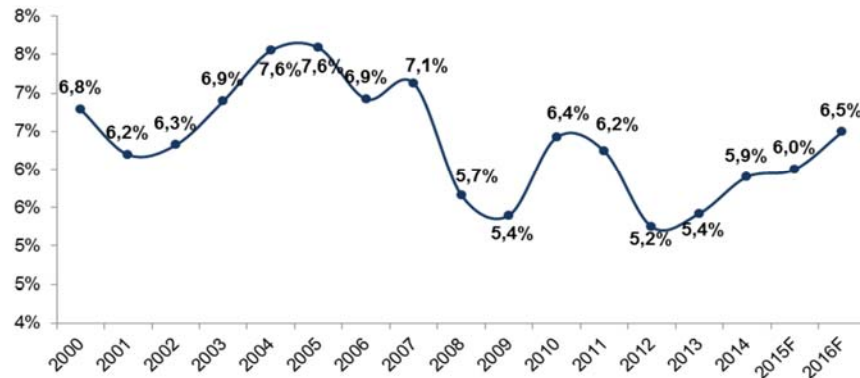




## **BÁO CÁO THƯỜNG NIÊN NĂM 2017**

Bên cạnh đó, sự kiện lớn nhất xảy ra trong vòng 20 năm nay tại Việt Nam (kể từ khi bình thường hóa quan hệ với Mỹ vào năm 1995) chính là Hiệp định đối tác kinh tế xuyên Thái Bình Dương TPP được ký kết. Với mục đích chính là xóa bỏ các loại thuế và rào cản cho hàng hóa, dịch vụ xuất nhập khẩu giữa các nước thành viên, TPP sẽ đem đến nhiều cơ hội và thách thức, thậm chí là làm thay đổi cuộc chơi trong nền kinh tế Việt Nam nói riêng và nền kinh tế Thế giới nói chung.

**Hình 1: Tốc độ tăng trưởng kinh tế qua các năm 2000 – 2016**



(Nguồn: Ngân hàng Thế giới, Bloomberg, BMI)

Giai đoạn 2009 – 2011, sau khi chính thức trở thành thành viên của WTO, tốc độ tăng trưởng kinh tế năm 2009 tuy vẫn thấp hơn tốc độ tăng 5,7% của năm 2008, nhưng đã vượt mục tiêu tăng 5,0% của kế hoạch. Tính chung giai đoạn, tốc độ tăng trưởng GDP trung bình đạt 6,0%.

Đến năm 2012, trong khi nền kinh tế thế giới đang có nguy cơ suy thoái, đặc biệt là cuộc khủng hoảng nợ công ở Châu Âu đã làm ảnh hưởng đến nền kinh tế của các nước, trong đó có Việt Nam. Điều này khiến tốc độ tăng trưởng GDP cả nước năm 2012 giảm mạnh xuống mức 5,2% so với mức 6,2% vào năm 2011.

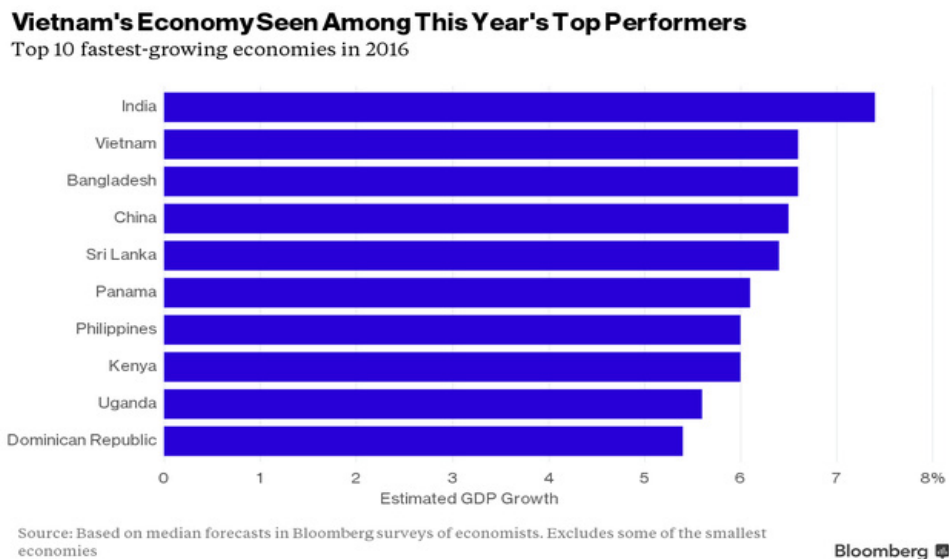
Trước sự bất ổn của nền kinh tế Thế giới làm ảnh hưởng tới hoạt động sản xuất kinh doanh trong nước, Chính phủ đã đưa ra nhiều chính sách tạo điều kiện cho các doanh nghiệp vượt qua khó khăn. Những chính sách mà Chính phủ đưa ra đã phát huy tác dụng và đưa nền kinh tế Việt Nam trở lại đà tăng trưởng. Theo số liệu của Tổng cục thống kê Việt Nam năm 2014 cũng như hãng tin kinh tế tài chính lớn nhất Thế giới Bloomberg, với mức tăng trưởng GDP 5,9% năm 2014, Việt Nam đã chính thức trở thành nước có tốc độ tăng trưởng GDP cao thứ 2 Thế giới sau Trung Quốc<sup>1</sup>. Bước sang năm 2015, Việt Nam đã ghi nhận tốc độ tăng trưởng GDP 6,68%, vượt qua mục tiêu 6,2% của Chính phủ. Con số này cho thấy Việt Nam là một trong những nền kinh tế tăng trưởng mạnh nhất Đông Nam Á.

<sup>1</sup><https://gso.gov.vn/default.aspx?tabid=621&ItemID=14188>

## BÁO CÁO THƯỜNG NIÊN NĂM 2017

Giai đoạn 2016 – 2020, nền kinh tế được kỳ vọng tiếp tục tăng trưởng tốt bởi hàng loạt yếu tố như trợ giá hàng hóa thấp, lực đẩy từ các doanh nghiệp FDI cùng với các cải cách về thể chế của nền kinh tế. Đặc biệt, theo khảo sát của Bloomberg, tốc độ tăng trưởng của Việt Nam năm 2016 sẽ đạt 6,6% xếp thứ 2 Thế giới sau Ấn Độ và lọt vào Top 10 các nước có nền kinh tế tăng trưởng cao nhất Thế giới<sup>2</sup>. Dự báo tăng trưởng GDP của Việt Nam trong 5 năm tới sẽ ở mức 6,5% – 7%.

**Hình 2: Dự báo tăng trưởng kinh tế Việt Nam năm 2016**



(Nguồn: Bloomberg)

Sự tăng trưởng của nền kinh tế trong nước sẽ ảnh hưởng trực tiếp tới hoạt động sản xuất kinh doanh của ngành thiết bị điện tử viễn thông nói chung và VKC nói riêng. Khi nền kinh tế gặp khó khăn sẽ kéo theo sự biến động về lãi suất và lạm phát khiến giá trị tiêu thụ các sản phẩm sụt giảm theo nhu cầu tiêu dùng do giá cả tăng cao.

Với lĩnh vực kinh doanh chủ yếu là thương mại sắm laptop và sản xuất cáp viễn thông phục vụ rộng rãi cho các ngành kinh tế quốc dân cũng như cung cấp dịch vụ internet cho hoạt động thường ngày, kết quả hoạt động sản xuất kinh doanh của Công ty phụ thuộc trực tiếp vào tốc độ tăng trưởng của nền kinh tế.

Tuy nhiên, với sự phục hồi của nền kinh tế trong nước trong năm 2014 – 2015 và những dự báo tích cực về sự tăng trưởng kinh tế giai đoạn 2016 – 2020 sẽ khiến hoạt động sản

<sup>2</sup><http://bnews.vn/viet-nam-lot-vao-top-10-nen-kinh-te-tang-truong-cao-nhat-the-gioi-nam-2016/8499.html>

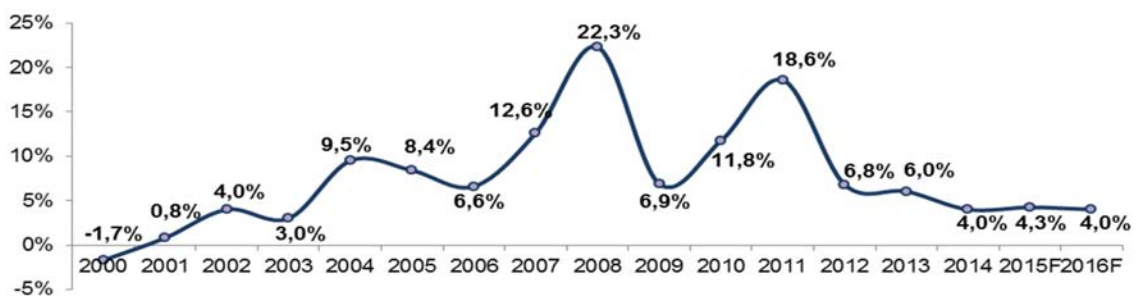
## BÁO CÁO THƯỜNG NIÊN NĂM 2017

xuất công nghiệp và thương mại dịch vụ trở nên sôi động với mạng lưới phân phối được mở rộng, giúp tình hình hoạt động sản xuất kinh doanh của Công ty phát triển hơn.

### 5.1.1. Lạm phát

Các rủi ro trong tài chính doanh nghiệp thường gắn liền với hiện tượng lạm phát trong nền kinh tế. Theo những số liệu được công bố, trong những năm gần đây Việt Nam đang đứng trước sức ép gia tăng lạm phát. Tuy nhiên, bắt đầu từ năm 2014, để ổn định nền kinh tế, Chính phủ Việt Nam đặt mục tiêu kiểm soát lạm phát ở mức 4,0%.

**Hình 3: Lạm phát Việt Nam qua các năm 2000 – 2016**



(Nguồn: Ngân hàng Thế giới, Bloomberg, BMI)

Đỉnh điểm lạm phát tại Việt Nam là 22,3% vào năm 2008 là do khủng hoảng tài chính dẫn đến sự suy thoái trong ngành ngân hàng vào giai đoạn 2008 – 2010. Ngay sau đó, Chính phủ đã nới lỏng chính sách tài khóa và chính sách tiền tệ để đối đầu với những vấn đề kinh tế trong giai đoạn 2011 – 2013. Từ năm 2012, tỷ lệ lạm phát được kiểm soát với mức tăng 6,8%, bằng 1/3 so với mức tăng của năm 2011, hoàn thành chỉ tiêu dưới 10% của năm 2012 mà Chính phủ đã đặt ra từ đầu năm.

Kết thúc năm 2013, các điều kiện kinh tế vĩ mô của Việt Nam đã ổn định hơn so với thời kỳ bất ổn đầu năm 2012. Theo Tổng cục thống kê Việt Nam, lạm phát năm 2013 được kiềm chế, chỉ số giá tiêu dùng (CPI) tháng 12/2013 tăng 6,0%, thấp nhất trong 10 năm qua và đạt mục tiêu của Chính phủ đề ra là khoảng 8% so với năm 2012. Giai đoạn 2014 – 2015, lạm phát đã được kiềm chế ở mức 4,0% và dự báo con số này sẽ được tiếp tục duy trì trong năm 2016.

Hoạt động của các doanh nghiệp sản xuất như Công ty cổ phần Cáp Nhựa Vĩnh Khánh luôn chịu tác động trực tiếp của lạm phát. Sự biến động của tỷ lệ lạm phát ảnh hưởng trực tiếp tới giá cả nguyên vật liệu đầu vào của VKC, trong đó chủ yếu là đồng nguyên liệu và

## BÁO CÁO THƯỜNG NIÊN NĂM 2017

hóa chất. Do nguyên vật liệu luôn chiếm tỷ trọng lớn trong giá thành sản phẩm của Công ty nên sự thay đổi giá cả nguyên vật liệu sẽ tác động tới lợi nhuận của VKC. Để hạn chế sự ảnh hưởng của lạm phát tới giá nguyên vật liệu, Công ty luôn chủ động lập kế hoạch sản xuất cũng như mua nguyên vật liệu dựa trên đơn đặt hàng của khách hàng. Bên cạnh đó, Công ty còn tổ chức thực nghiệm nghiên cứu đưa ra đánh giá về biến động giá nguyên vật liệu để có mức dự trữ tối ưu và hợp lý hóa quy trình sản xuất để hạn chế hao hụt nguyên vật liệu trong quá trình sản xuất.

### 5.1.2. Lãi suất

Rủi ro về lãi suất đối với một doanh nghiệp xuất hiện khi chi phí trả lãi vay của doanh nghiệp cao hơn khả năng tạo ra lợi nhuận. Mức rủi ro về lãi suất là khác nhau giữa các ngành tùy theo cơ cấu nợ vay của các ngành đó. Mức lãi suất càng cao thì doanh nghiệp càng khó khăn trong việc huy động vốn đáp ứng nhu cầu sản xuất kinh doanh.

Trong năm 2015, mặt bằng lãi suất, cả lãi suất huy động và lãi suất cho vay, giảm từ 0,2% – 0,5%. Dù không đạt được như kỳ vọng đầu năm của Ngân hàng Nhà nước Việt Nam nhưng mặt bằng lãi suất này cũng đã hỗ trợ tích cực cho hoạt động sản xuất kinh doanh mà vẫn giữ được tính ổn định của thị trường tiền tệ. Theo thông tin về hoạt động ngân hàng được Ngân hàng Nhà nước Việt Nam đưa ra vào tháng 3/2016, mức lãi suất cho vay đồng Việt Nam ngắn hạn tại thời điểm cuối năm 2015 là từ 6,8% – 9%/năm và kỳ hạn trung hạn là từ 9,3% – 11%/năm. Mức lãi suất cho vay của một số chương trình ưu tiên giảm nhẹ xuống khoảng 6,5% – 6,6%/năm. Bên cạnh đó, mặt bằng lãi suất liên ngân hàng tương đối ổn định trong năm vừa qua. Lãi suất kỳ hạn ngắn (từ dưới 1 tháng) có xu hướng giảm nhẹ, trong khi lãi suất kỳ hạn dài hơn (từ trên 3 tháng) có xu hướng tăng nhẹ. Nếu như thanh khoản trong năm 2014 là rất dồi dào thì thanh khoản hệ thống năm nay có chiều hướng giảm nhẹ, thể hiện qua hiện tượng lãi suất liên ngân hàng trong ngắn hạn đôi lúc biến động mạnh. Đây là hệ quả tất yếu của áp lực tỷ giá xuất hiện với cường độ mạnh.

Theo Ngân hàng Nhà nước Việt Nam, mặt bằng lãi suất trong năm 2016 sẽ ổn định trong xu hướng tăng dần với mức tăng có thể lên tới 0,5%. Tăng trưởng tín dụng có thể đạt khoảng 18% – 20%. Cơ sở cho dự đoán dựa trên kỳ vọng lạm phát gia tăng trong năm 2016, nhu cầu vốn phát hành trái phiếu Chính phủ và sự kiện FED thay đổi lãi suất USD vào thời điểm tháng 12/2015.



## BÁO CÁO THƯỜNG NIÊN NĂM 2017

Trong các năm 2013 – 2016 VKC có các khoản vay và nợ tài chính ngắn hạn từ các ngân hàng thương mại như ngân hàng TNHH Một thành viên HSBC; Ngân hàng thương mại cổ phần Quốc tế; Ngân hàng thương mại cổ phần Ngoại thương Việt Nam.... phục vụ nhu cầu bổ sung vốn lưu động của Công ty. Năm 2015, khoản vay và nợ tài chính ngắn hạn của Công ty là 227.620.576.650 đồng (giảm 1.279.585.787 đồng so với năm 2014). Đa phần, lãi suất đi vay mà VKC phải chịu đều được quy định cụ thể tại các khế ước nhận nợ của Công ty với từng ngân hàng – nơi Công ty tiến hành vay vốn. Tuy nhiên, lãi suất đi vay của VKC tại một số ngân hàng lại phụ thuộc vào thời điểm giải ngân vốn hoặc thời điểm nhận tiền vay. Điều này sẽ khiến Công ty phải đối mặt với rủi ro biến động của chi phí lãi vay do thay đổi lãi suất tại từng thời điểm cụ thể.

### 5.1.3. Tỷ giá

Rủi ro xảy ra khi các giao dịch kinh tế được thực hiện bằng ngoại tệ. Tỷ giá là một trong những điểm nóng vĩ mô năm 2015 khi thị trường tài chính toàn cầu chứng kiến nhiều sự kiện bất thường. Năm 2015, Ngân hàng Nhà nước Việt Nam đã thông báo ba lần phá giá đồng VND và hai lần điều chỉnh biên độ giao dịch. Lần điều chỉnh cuối cùng trong năm 2015 vào ngày 19/8 được Ngân hàng Nhà nước Việt Nam đưa ra bao gồm phá giá VND thêm 1% và nâng biên độ giao dịch lên +/-3% từ mức +/-2% trước đó.

Sự bất ổn của tỷ giá đã khiến cho các doanh nghiệp nói chung và VKC nói riêng phải gánh thêm chi phí hoạt động tài chính từ hoạt động lỗ do chênh lệch tỷ giá.

Đến thời điểm gần nhất đầu năm 2016, Ngân hàng Nhà nước Việt Nam đã ra quyết định về việc công bố tỷ giá trung tâm của VND với USD, tỷ giá tính chéo của VND với một số ngoại tệ khác.

Tuy nhiên, nhờ tăng trưởng tích cực, cũng như việc xoay chuyển trọng tâm điều hành chính sách tiền tệ sang tỷ giá hối đoái của Ngân hàng Nhà nước Việt Nam nên năm 2017 sẽ là năm Việt Nam có tỷ giá tương đối ổn định so với các đồng tiền khác trong khu vực. Đối với VKC khi thực hiện giao dịch có gốc ngoại tệ, Công ty phải chịu rủi ro do biến động tỷ giá mang lại. Trong năm 2016 Công ty ghi nhận một số giao dịch được thực hiện có gốc ngoại tệ như tiền gửi tại Ngân hàng Thương mại cổ phần Quốc tế Việt Nam hay tiền vay Ngân hàng TNHH Một thành viên HSBC; Ngân hàng Natixis; Ngân hàng Malayan Banking Berhad. Những khoản vay có gốc ngoại tệ này sẽ ảnh hưởng trực tiếp tới chi phí tài chính của Công ty, khiến Công ty phải chịu rủi ro đối với cả lãi suất đi vay

## BÁO CÁO THƯỜNG NIÊN NĂM 2017

lẫn sự biến động của tỷ giá. Việc tỷ giá gia tăng còn dẫn tới giá nguyên vật liệu phục vụ sản xuất tăng khiến chi phí đầu vào của Vĩnh Khánh tăng cao. Do đó, để hạn chế rủi ro do biến động lớn của giá nguyên vật liệu, Công ty thường ký hợp đồng mua đồng nguyên liệu với các nhà cung cấp theo giá đồng bình quân của tháng tại Sàn giao dịch kim loại Luân Đôn (London Metal Exchange LME) song song với việc chốt giá sản phẩm đầu ra cũng theo tỷ giá tại Sàn này. Bên cạnh đó, Công ty cũng áp dụng chính sách trả trước đối với các sản phẩm xuất khẩu đầu ra để thu về nguồn ngoại tệ trong thời gian sớm, nguồn ngoại tệ này cũng được dùng để thanh toán cho các nhà cung cấp nguyên vật liệu đầu vào. Song song đó, Vĩnh Khánh còn ký kết các hợp đồng kỳ hạn về tỷ giá và hợp đồng tương lai nhằm đảm bảo giá nhập nguyên vật liệu và giá bán thành phẩm ổn định qua các thời kỳ.

### 5.2. Rủi ro về luật pháp

Hệ thống văn bản pháp luật điều chỉnh hoạt động sản xuất kinh doanh của doanh nghiệp là hành lang pháp lý cho các doanh nghiệp trong mọi hoạt động của mình.

Công ty Cổ phần Cáp Nhựa Vĩnh Khánh hoạt động theo mô hình Công ty cổ phần nên mọi hoạt động của Công ty được điều chỉnh bởi hệ thống văn bản quy phạm pháp luật bao gồm: Luật doanh nghiệp, Luật Chứng khoán, các văn bản pháp luật và các thông tư hướng dẫn liên quan. Luật và các văn bản dưới luật trong lĩnh vực này đang trong quá trình hoàn thiện, sự thay đổi về mặt chính sách luôn có thể xảy ra sẽ ít nhiều ảnh hưởng đến hoạt động quản trị, kinh doanh của Công ty.

Để kiểm soát rủi ro này, VKC luôn luôn cập nhật những thay đổi trong môi trường luật pháp liên quan đến hoạt động của Công ty cũng như cụ thể hóa trong quy định, chính sách nội bộ của Công ty, từ đó đưa ra kế hoạch phát triển kinh doanh phù hợp.

### 5.3. Rủi ro đặc thù

#### 5.3.1. Rủi ro ngành

Với đặc thù của ngành sản xuất thiết bị thông tin viễn thông, CTCP Cáp Nhựa Vĩnh Khánh phải đối mặt với một số rủi ro như:

## BÁO CÁO THƯỜNG NIÊN NĂM 2017

### ✓ **Rủi ro về thay đổi công nghệ:**

Biến động trong việc phát triển kinh tế sẽ ảnh hưởng và làm thay đổi công nghệ viễn thông của đất nước, từ đó kéo theo sự thay thế công nghệ quang cho công nghệ cáp đồng. Điều này trực tiếp ảnh hưởng đến sản lượng sản xuất và tiêu thụ cáp đồng của VKC. Do vậy, VKC phải thường xuyên nghiên cứu và cập nhật những công nghệ tiên tiến phục vụ nhu cầu công nghệ luôn thay đổi. Một trong những sự chuyển đổi công nghệ sản xuất được VKC áp dụng là chuyển từ sản xuất cáp thoại viễn thông sang cáp mạng LAN (Local Area Network) nhằm đáp ứng kịp thời nhu cầu trong nước và xuất khẩu. Đồng thời, VKC cũng tiến hành đầu tư dây chuyền máy sản xuất cáp quang, bắt kịp kế hoạch quang hóa “FTTH” (Fiber to the Home).

### ✓ **Rủi ro biến động giá nguyên liệu:**

Chi phí nguyên vật liệu đầu vào luôn chiếm tỷ trọng lớn trong giá thành sản phẩm của VKC, trong đó chủ yếu là đồng nguyên liệu và hóa chất. Do vậy, sự biến động của giá nguyên vật liệu đầu vào sẽ tác động trực tiếp tới lợi nhuận của Công ty. Những biến động của giá nguyên vật liệu thường bắt nguồn từ tình hình kinh tế, chính trị thế giới kéo theo nhu cầu tiêu thụ và dự trữ đồng của các nước lớn trên Thế giới diễn biến phức tạp. Điều này đòi hỏi các doanh nghiệp sản xuất trong ngành công nghệ viễn thông nói chung và VKC nói riêng phải chuẩn bị những kế hoạch cụ thể để đảm bảo nguồn nguyên vật liệu đầu vào, đáp ứng đầy đủ nhu cầu phát triển của thị trường trong nước. Để đối phó với rủi ro biến động giá nguyên vật liệu, VKC đã sử dụng một số biện pháp như lập kế hoạch sản xuất, thu mua nguyên vật liệu tùy theo đơn đặt hàng của khách hàng, đồng thời thường xuyên tổ chức đánh giá sự biến động giá nguyên vật liệu trên thế giới làm cơ sở cho việc dự trữ nguyên vật liệu.



### 5.3.2. Rủi ro của Công ty

#### ✓ Rủi ro trong kinh doanh bán hàng:

Hiện nay các mảng kinh doanh đem lại doanh thu chủ yếu cho VKC là thương mại vỏ xe, kinh doanh ống nhựa và cáp viễn thông. Đối với lĩnh vực kinh doanh ống nhựa, khách hàng chủ yếu hiện tại của Công ty là các công ty bưu chính viễn thông, công ty điện lực và công ty cấp thoát nước là các công ty nhà nước. Tuy nhiên, với tình hình cắt giảm ngân sách của Nhà nước trong giai đoạn hiện nay có thể sẽ ảnh hưởng trực tiếp tới doanh số ngành ống nhựa của VKC. Để giảm thiểu rủi ro này, song song với việc duy trì phát triển các khách hàng công trình, VKC đã chủ động tập trung xây dựng hệ thống đại lý phân phối ống nhựa dân dụng. Đây là đối tượng khách hàng được VKC đánh giá sẽ đem lại doanh thu và lợi nhuận cao cho Công ty trong tương lai.

Đối với lĩnh vực cáp và vật liệu viễn thông, Tổng công ty Bưu chính Viễn thông Việt Nam (VNPT) là khách hàng tiêu thụ sản phẩm chiếm tỷ trọng chủ yếu của các công ty cáp và vật liệu viễn thông. Tỷ lệ tiêu thụ sản phẩm cao của VNPT khiến thị trường cáp đồng của Việt Nam chưa có đủ các yếu tố của thị trường cạnh tranh và phụ thuộc nhiều vào chính sách mua hàng của người mua. Do vậy, VKC đã và đang mở rộng thị trường tiêu thụ sản phẩm tới các nhà cung cấp dịch vụ viễn thông khác như FPT, và xuất khẩu ra thị trường ngoài nước như Nhật Bản, Mỹ, Philippin... Đồng thời, với sản phẩm mới cáp mạng LAN, công ty định hướng phát triển thị trường OEM xuất khẩu (sản phẩm nước ngoài gia công nội địa) và mở rộng hệ thống phân phối trong nước để đa dạng hóa khách hàng, gia tăng doanh số và lợi nhuận.

#### ✓ Rủi ro cạnh tranh:

Hoạt động của Công ty cũng chịu ảnh hưởng nhiều bởi các doanh nghiệp hoạt động cùng ngành nghề, đặc biệt đối với sản phẩm nhựa. Tính trên cả nước hiện có khoảng gần 1.500 doanh nghiệp nhựa đang hoạt động, trong đó doanh nghiệp trong nước chiếm tỷ lệ 85%. Trong năm 2016, nhà nước thoái vốn tại nhiều doanh nghiệp nhựa như Công ty CP Nhựa Thiếu niên Tiền phong, Nhựa Bình Minh..., sẽ làm mức tổng đầu tư toàn ngành nhựa thay đổi mạnh theo hướng doanh nghiệp ngoại ngày càng chiếm ưu thế. Bên cạnh đó, so sánh với ngành nhựa tại một số quốc gia Đông Nam Á như Thái Lan hay Malaysia thì có trình độ sản xuất cao hơn với các sản phẩm thân thiện môi trường, cũng làm tăng tính cạnh tranh trong ngành này. Trên lĩnh vực cáp, một số công ty cùng ngành đã triển khai các sản

## BÁO CÁO THƯỜNG NIÊN NĂM 2017

xuất cấp viễn thông như Sacom, Cấp Sài Gòn, Taihan-Sacom, Thăng Long, Thiên Thành, Việt Hàn ... tạo ra một môi trường cạnh tranh ngày càng gay gắt. Để giảm thiểu tác động của những rủi ro này, Công ty đã chuyển hướng kinh doanh đối với ngành nhựa, chủ yếu sử dụng để phục vụ cho nhu cầu nội bộ như để sản xuất cáp, nhằm tận dụng tối ưu nguồn nhựa sẵn có và tiết giảm chi phí. Bên cạnh đó, công ty cũng không ngừng tập trung nghiên cứu đổi mới để đưa ra thị trường sản phẩm cáp quang với chất lượng cao nhằm phục vụ cho thị trường trong và ngoài nước.

### ✓ **Rủi ro nhân sự:**

Nguồn nhân lực trên thị trường lao động Việt Nam tuy dồi dào nhưng với đặc thù của ngành sản xuất thiết bị viễn thông đòi hỏi người lao động phải có trình độ cao, kỹ năng tốt. Điều này khiến Công ty gặp khó khăn trong việc tìm kiếm, tuyển dụng lao động chất lượng cao, đặc biệt là kỹ sư công nghệ, kỹ sư tự động hóa, công nhân kỹ thuật được đào tạo bài bản từ các trường đại học chuyên ngành trong nước. Do vậy Công ty đã chú trọng trong chính sách đào tạo, đãi ngộ để tránh biến động về nhân sự, ổn định tình hình sản xuất kinh doanh.

### **5.4. Rủi ro quản trị công ty**

Trong bất kỳ ngành nghề kinh doanh nào, việc lựa chọn cơ cấu quản trị, cơ cấu tổ chức quản trị rủi ro phù hợp là nền tảng quan trọng trong chiến lược quản trị rủi ro của doanh nghiệp. Tùy vào tình hình cụ thể của từng doanh nghiệp mà khung quản trị rủi ro cần được xây dựng phù hợp với chiến lược của doanh nghiệp. Doanh nghiệp cần quan tâm từ những vấn đề cơ bản nhất để có thể tìm ra giải pháp hữu hiệu nhất, giảm thiểu tối đa rủi ro cho doanh nghiệp.

Rủi ro quản trị công ty là một rủi ro tiềm ẩn, khó dự báo trước nhưng lại có thể ảnh hưởng rất lớn tới sự phát triển bền vững của doanh nghiệp. Công ty cổ phần Cấp Nhựa Vĩnh Khánh hoạt động trong lĩnh vực sản xuất thiết bị thông tin viễn thông đã hơn 20 năm và đã phần nào tạo lập được uy tín vững chắc trên thị trường dựa trên nền tảng đội ngũ quản lý có nhiều năm kinh nghiệm và gắn bó lâu dài với Công ty. Để có thể phát triển hơn nữa, Công ty cũng tập trung tuyển dụng nguồn nhân lực kỹ thuật được đào tạo từ các trường đại học trong nước, nâng cao chuyên môn cho nhân viên, tạo môi trường làm việc thân thiện, cùng chính sách đãi ngộ tốt để thu hút và duy trì đội ngũ nhân sự ổn định.

### 5.5. Rủi ro khác

Các rủi ro bất khả kháng như động đất, thiên tai, bão lũ, hỏa hoạn, chiến tranh, dịch bệnh, khủng bố... đều ít nhiều gây ảnh hưởng đến hoạt động của Công ty. Bão lớn, hỏa hoạn, động đất có thể gây ảnh hưởng đến tình hình sản xuất chung của VKC.

## II. TÌNH HÌNH HOẠT ĐỘNG TRONG NĂM

### 1. TÌNH HÌNH HOẠT ĐỘNG SẢN XUẤT KINH DOANH



T

#### huận lợi:

Chuyển biến từ cuối năm 2013 và tiếp tục cho đến những tháng đầu năm 2017 nền kinh tế Việt Nam phục hồi rõ nét và đạt tốc độ tăng trưởng cao đã dẫn đến kết quả kinh doanh của Công ty tăng trưởng cao so với kế hoạch đề ra và cao hơn nhiều so với cùng kỳ những năm trước. Mặc dù có sự biến động mạnh của thị trường vật liệu thế giới nhưng đến năm 2015 khi giá dầu thô giảm mạnh, cùng với sự hỗ trợ của Nhà nước như hỗ trợ lãi suất, gia hạn nộp thuế, giảm thuế và sự hỗ trợ chi phí Marketing của nhà cung cấp vỏ xe theo sự phát triển của thị trường vỏ ruột xe... là những yếu tố quan trọng làm nền tảng cho sự phát triển của các ngành sản xuất nói chung và ngành sản xuất cấp nhựa nói riêng của Công ty.

Bên cạnh đó, với thương hiệu hơn 23 năm trong ngành, sản phẩm của Công ty Vĩnh Khánh cũng dần quen thuộc và được những đối tác, người tiêu dùng tin tưởng sử dụng. Đồng thời, Vĩnh Khánh cũng là đơn vị có nguồn nhân lực khá ổn định và làm việc lâu dài, đóng góp những kinh nghiệm quản lý, sản xuất cho Công ty.



K

#### hó khản:

**Ảnh hưởng của biến động giá nguyên vật liệu:** Tình hình xuất khẩu các sản phẩm tranh ngày càng được nâng cao, là một trong mười ngành được nhựa của Việt Nam trong 10 năm trở lại đây liên tục tăng trưởng khả quan, tính cạnh nhà nước ưu tiên phát triển. Tuy nhiên, hiện nay ngành nhựa nước ta vẫn đang phải phụ thuộc nhiều vào nguồn nguyên liệu nhập khẩu từ bên ngoài (chiếm đến 80%) cùng với việc tăng giá điện khiến các chi phí hoạt động sản xuất của doanh nghiệp ngành nhựa tăng cao do chi phí điện chiếm 10-15% tổng chi phí sản xuất hiện nay, sản phẩm sản xuất ra không thể tăng cao do yếu tố cạnh tranh, khiến nhiều doanh nghiệp gặp rất nhiều khó khăn.

## BÁO CÁO THƯỜNG NIÊN NĂM 2017

**Áp lực cạnh tranh ngành nhựa trong nước với các doanh nghiệp nước ngoài:** Doanh nghiệp sản xuất nhựa Việt Nam luôn duy trì mức tăng trưởng 11% ổn định trong suốt 5 năm qua. Năm 2016, tốc độ tăng trưởng ngành nhựa được dự đoán sẽ tăng lên 15%. Mức độ tăng trưởng ổn định và ấn tượng của ngành nhựa tại Việt Nam đã hấp dẫn những công ty nhựa lớn nước ngoài tham gia đầu tư tại Việt Nam. Tính trên cả nước hiện có khoảng gần 1.500 doanh nghiệp nhựa đang hoạt động. Số lượng doanh nghiệp nội vẫn đang chiếm ưu thế với 85%. Trong năm 2016, nhà nước thoái vốn tại nhiều doanh nghiệp nhựa, mức tổng đầu tư toàn ngành nhựa sẽ tiếp tục thay đổi mạnh theo hướng doanh nghiệp ngoại ngày càng chiếm ưu thế.

Đối với mặt hàng cấp cũng không ngoại lệ khi nguyên vật liệu chính dùng để sản xuất cấp viễn thông là đồng, nhựa, băng nhôm... hầu như vẫn là nhập khẩu hoặc mua lại của các đơn vị nhập khẩu khác. Điều này là nhân tố chủ yếu ảnh hưởng trực tiếp đến chi phí giá vốn hàng bán của Công ty tăng cao trong những năm này.

**Nhu cầu cấp viễn thông thay đổi trong các năm vừa qua:** Nhu cầu về cấp viễn thông đồng tại thị trường Việt Nam thay đổi, đi kèm với nó là sự có mặt của một số Công ty sản xuất cấp viễn thông như: Sacom, Cấp Sài Gòn, Taihan-Sacom, Thăng Long, Thiên Thành, Việt Hàn ... tạo ra một môi trường cạnh tranh ngày càng gay gắt. Việc chuyển đổi từ cấp viễn thông đồng sang cấp quang từ 2008 của ngành viễn thông, đến nay Vĩnh Khánh luôn tập trung nghiên cứu đổi mới để đưa ra thị trường sản phẩm cấp quang với chất lượng cao nhằm phục vụ thị trường trong nước và xuất khẩu, và đã dần khẳng định được vị thế hàng đầu của mình với nhiều đối tác xuất khẩu nước ngoài như Philippin, Nhật Bản, Đài Loan.

**Hội nhập – Nguy cơ và thách thức:** Theo các chuyên gia trong ngành, dù tăng trưởng khả quan và đầu tư bài bản, nhưng nhìn chung, doanh nghiệp nhựa vẫn chưa hoàn toàn lạc quan vì vẫn phải đối đầu với nhiều thách thức, nhất là khi năm 2016, hàng rào phi thuế quan được dỡ bỏ thì áp lực cho doanh nghiệp trong nước càng lớn.

Trong khi đó, ngành nhựa ở một số quốc gia trong khu vực ASEAN đã có trình độ sản xuất cao hơn như Thái Lan hướng tới sản xuất các sản phẩm nhựa công nghệ sinh học, thân thiện với môi trường, Malaysia là nơi cung cấp màng kéo nhựa polyetylen.

Xét về góc độ cạnh tranh, các doanh nghiệp nhựa hiện vẫn bị lép vế do nguyên liệu sản xuất trong nước chỉ mới đáp ứng khoảng 20% nhu cầu, 80% còn lại đang phụ thuộc vào nhập khẩu. Trong khi đó, mức thuế nhập khẩu nguyên liệu PP tăng từ 2% lên 3% bắt đầu từ ngày 1/1/2016. Bên cạnh đó, số lượng mẫu mã, chủng loại sản phẩm của ngành nhựa còn đơn điệu,



## BÁO CÁO THƯỜNG NIÊN NĂM 2017

chưa có nhiều sản phẩm có giá trị gia tăng.

Bước sang năm 2017, với chiến lược đầu tư đúng đắn được định hình từ năm 2010, bên cạnh việc đầu tư những dây chuyền công nghệ mới hiện đại, Công ty sẽ mở rộng phát triển để phục vụ cho thị trường trong nước vẫn đang thiếu hụt do các doanh nghiệp lớn hiện nay đều định hướng xuất khẩu sang các thị trường châu Âu, Mỹ và kết hợp giữa việc giữ vững thị phần, mở rộng với việc tiếp cận gần hơn tới các khách hàng tiêu dùng dân dụng qua các chính sách bán hàng mới. Bên cạnh việc chú trọng mở rộng thị trường cho các sản phẩm chủ lực của Công ty ngày càng phát triển, Vĩnh Khánh vẫn tiếp tục nghiên cứu và triển khai sản phẩm mới.

### 2. TỔ CHỨC NHÂN SỰ

Công ty áp dụng phương án trả lương theo thực tế công việc được giao, đảm bảo nguyên tắc phân phối theo lao động, vị trí công việc nhằm thu hút được nhân lực có trình độ cao, đảm bảo chính sách lương, thưởng xứng đáng và công bằng với cống hiến chất xám.

Ngoài các chế độ thưởng cuối năm, Công ty còn áp dụng các chính sách thưởng sáng kiến, thưởng kinh doanh hàng tháng, đặc biệt đối với các nhân viên giỏi và có nhiều kinh nghiệm trong các lĩnh vực liên quan, một mặt để giữ chân nhân viên lâu dài, mặt khác để thu hút lao động có năng lực từ nhiều nguồn khác nhau về làm việc cho Công ty.

Đặc biệt, Ban lãnh đạo Công ty hiểu rằng Chính sách thu hút và giữ chân nhân tài lâu dài và có hiệu quả nhất là tạo môi trường làm việc tốt, thoải mái, ổn định và tin cậy. Thực tế qua cuộc khảo sát quan điểm của CBNV Vĩnh Khánh năm 2016 cho thấy 82% người lao động trong Công ty hài lòng với môi trường làm việc của Vĩnh Khánh, cho rằng đó là một môi trường làm việc hợp tác, thân thiện, thoải mái, có tinh thần trách nhiệm, công nhân viên được đối xử công bằng, tin cậy và có được sự linh hoạt để sáng tạo trong công việc. Yếu tố môi trường làm việc tác động gần 40% đến mức độ hài lòng của người lao động khi làm việc tại Vĩnh Khánh.

Ngoài ra, để thu hút nhân tài gắn bó, Công ty còn áp dụng chính sách thăng tiến linh hoạt. Việc áp dụng chế độ tuyển dụng nội bộ và đào tạo bổ sung để tạo điều kiện cho người lao động trong Công ty có được một “Career Building”, một môi trường làm việc rộng mở để người lao động thể hiện và chứng minh năng lực của mình thực sự đã góp phần thu hút và giữ chân người lao động.

Thu nhập bình quân của người lao động năm 2016 tăng 5% so với năm trước, đạt 6,5 triệu đồng/người/tháng.

## 3. TÌNH HÌNH TÀI CHÍNH

### 3.1 Tình hình tài chính

Đvt: đồng

CHỈ TIÊU		Năm nay	Năm trước
1.	<b>Doanh thu bán hàng và cung cấp dịch vụ</b>	<b>1,097,639,037,081</b>	<b>1,146,803,640,734</b>
2.	Các khoản giảm trừ doanh thu	-	-
3.	<b>Doanh thu thuần về bán hàng và cung cấp dịch vụ</b>	<b>1,097,639,037,081</b>	<b>1,146,803,640,734</b>
4.	Giá vốn hàng bán	1,028,583,987,643	1,035,635,503,903
5.	<b>Lợi nhuận gộp về bán hàng và cung cấp dịch vụ</b>	<b>69,055,049,438</b>	<b>111,168,136,831</b>
6.	Doanh thu hoạt động tài chính	5,670,206,822	3,322,440,885
7.	Chi phí tài chính	19,127,533,428	19,815,009,133
	<i>- Trong đó: Chi phí lãi vay</i>	<i>18,167,305,279</i>	<i>19,241,995,781</i>
8.	Chi phí bán hàng	22,080,911,308	23,414,336,690
9.	Chi phí quản lý doanh nghiệp	22,008,413,164	19,354,545,829
10	<b>Lợi nhuận thuần từ hoạt động kinh Doanh</b>	<b>11,508,398,360</b>	<b>51,906,686,064</b>
11	Thu nhập khác	432,857,057	1,152,344,736
12	Chi phí khác	364,295,231	1,005,694,756
13	<b>Lợi nhuận khác</b>	<b>68,561,826</b>	<b>146,649,980</b>
14	<b>Tổng lợi nhuận kế toán trước thuế</b>	<b>11,576,960,186</b>	<b>52,053,336,044</b>
15	Chi phí thuế thu nhập doanh nghiệp hiện hành	2,783,717,456	10,881,700,892
16	Chi phí thuế thu nhập doanh nghiệp hoãn lại	551,926,228	980,492,546
17	<b>Lợi nhuận sau thuế thu nhập doanh nghiệp</b>	<b>8,241,316,502</b>	<b>40,191,142,606</b>
18	<b>Lãi cơ bản trên cổ phiếu</b>	<b>371</b>	<b>2,450</b>
19	<b>Lãi suy giảm trên cổ phiếu</b>	<b>371</b>	<b>2,450</b>

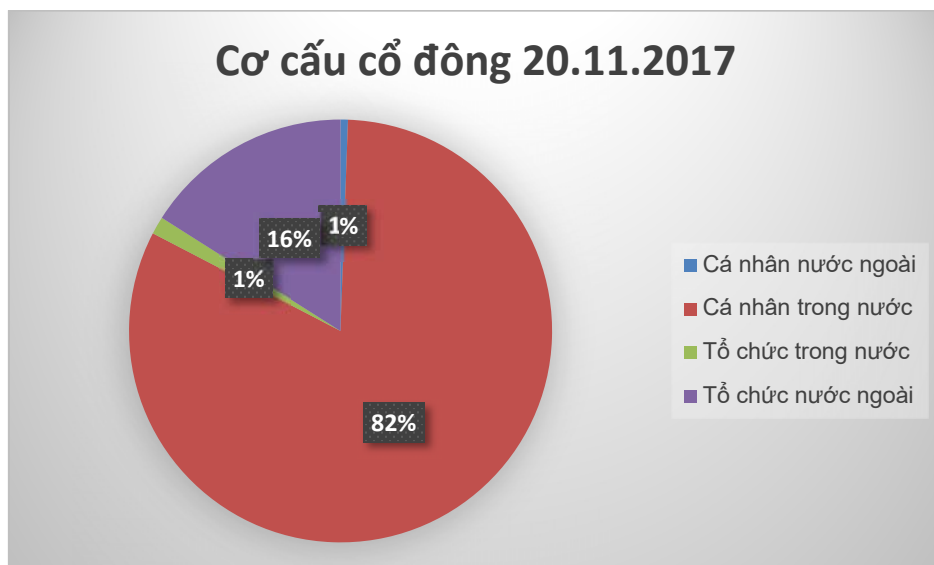
### 3.2 Chỉ tiêu tài chính:

STT	Chỉ tiêu tài chính	Năm 2016	Năm 2017
<b>1</b>	<b>Nhóm chỉ số về khả năng thanh toán</b>		
1.1	Chỉ số khả năng thanh toán tổng quát	1.66	1.58
1.2	Chỉ số khả năng thanh toán hiện hành	1.30	1.14
1.3	Chỉ số thanh toán nhanh	0.90	0.84
1.4	Chỉ số thanh toán tiền mặt	0.56	0.38
1.5	Chỉ số khả năng trả lãi	3.71	1.64

## BÁO CÁO THƯỜNG NIÊN NĂM 2017

1.6	Chỉ số khả năng trả nợ	3.88	3.54
<b>2</b>	<b>Nhóm chỉ số về cơ cấu tài chính</b>		
2.1	Hệ số nợ	0.60	0.63
2.2	Tỷ suất tự tài trợ	0.40	0.37
2.3	Tỷ suất tự tài trợ TSCĐ	1.97	1.34
<b>3</b>	<b>Nhóm chỉ số về hiệu quả hoạt động</b>		
3.1	Vòng quay tổng tài sản	1.83	1.64
3.2	Vòng quay tài sản cố định	9.43	6.96
3.3	Vòng quay vốn cổ phần	5.24	4.32
3.4	Chỉ số vòng quay khoản phải thu	9.92	9.18
3.5	Chỉ số số ngày bình quân vòng quay khoản phải thu	37	40
3.6	Chỉ số vòng quay hàng tồn kho	6.62	7.77
3.7	Chỉ số số ngày bình quân vòng quay hàng tồn kho	55	47
3.8	Chỉ số vòng quay các khoản phải trả	7.02	7.95
3.9	Chỉ số số ngày bình quân vòng quay các khoản phải trả	52.01	45.90
3.10	Kỳ chuyển tiền mặt	39.87	40.84
<b>4</b>	<b>Nhóm chỉ số về khả năng sinh lời</b>		
4.1	Tỷ suất lợi nhuận gộp	9.69%	6.29%
4.2	Tỷ suất lợi nhuận thuần (ROI)	3.50%	0.75%
4.3	Tỷ suất sinh lợi trên tài sản (ROA)	5.94%	1.25%
4.4	Tỷ suất sinh lợi trên vốn cổ phần (ROE)	15.02%	3.42%

#### 4. CƠ CẤU CỔ ĐÔNG:



## BÁO CÁO THƯỜNG NIÊN NĂM 2017

### 5. CỔ ĐÔNG TỔ CHỨC TRONG NƯỚC

HỌ TÊN	ĐỊA CHỈ LIÊN HỆ	SỐ CỔ PHẦN
CTCP Chứng khoán FPT	Số 52 đường Lạc Long Quân, phường Bưởi, quận Tây Hồ, thành phố Hà Nội	44
CÔNG TY CỔ PHẦN KHU CÔNG NGHIỆP HỐ NAI	KCN Hố Nai, Xã Hố Nai 3, Trảng Bom, Đồng Nai	209,230
CÔNG TY CỔ PHẦN TƯ VẤN PHÁT TRIỂN BỀN VỮNG	B1-1 KĐT 54 Hạ Đình, ngõ 85 phố Hạ Đình, Thanh Xuân, Hà Nội, Viet Nam	10,000
Công Ty Trách Nhiệm Hữu Hạn Nhân Lạc	193 Đinh Tiên Hoàng, Phường Đa Kao, Quận 1, TP Hồ Chí Minh	15,800
Công ty Cổ phần Chứng khoán MB	Tầng M-3-7, số 3 Liễu Giai, phường Liễu Giai, quận Ba Đình, Hà Nội	200
Công ty Cổ phần Chứng khoán Maritime	Tầng 1 & tầng 3, Toà nhà Sky City, số 88 Láng Hạ, Quận Đống Đa, Thành phố Hà Nội	384
Công ty Cổ phần Chứng khoán Ngân hàng Đầu tư và Phát triển VN	1, tầng 10, tầng 11 Tháp BIDV – 35 Hàng Vôi, Phường Lý Thái Tổ, Quận Hoàn Kiếm, Thành phố Hà Nội	76
Công ty Cổ phần Chứng khoán Rồng Việt	Tầng 1,2,3,4 Tòa nhà Việt Dragon, số 141 Nguyễn du, quận 1, Tp. HCM	159
Công ty Cổ phần Chứng khoán Sài Gòn	72 Nguyễn Huệ, Quận 1, Tp HCM	60
Công ty Cổ phần Chứng khoán VNDirect	Số 01 Nguyễn Thượng Hiền, Hai Bà Trưng, Hà Nội	99
Công ty Cổ phần Chứng khoán Đệ Nhất	Số 9 Hoàng Văn Thụ, KĐT Chánh Nghĩa, Thị Xã Thủ Dầu Một, Bình Dương	15
Công ty TNHH Chứng khoán NHTMCP Ngoại Thương Việt Nam	Tầng 17, Vietcombank, 198 Trần Quang Khải, HK, Hà Nội	69



## BÁO CÁO THƯỜNG NIÊN NĂM 2017

Công ty TNHH Đầu tư và Quản lý GocityCapital	Tầng 2 Villa I-22, Huyn dai Hillstate, P Hà Cầu, Hà Đông, Hà Nội	16,530
Công ty cổ phần Đầu tư Thương mại và Xây dựng SACO	26 Đặng Hải, P Đặng Hải, Hải An, Hải Phòng	17,900
Quỹ Đầu tư cổ phiếu Manulife	Tầng 4, Manulife Plaza, 75 Hoàng Văn Thái, Phường Tân Phú, Quận 7, Thành phố Hồ Chí Minh	61

### 6. CỔ ĐÔNG TỔ CHỨC NƯỚC NGOÀI

HỌ TÊN	ĐỊA CHỈ LIÊN HỆ	SỐ CỔ PHẦN
Finansia Syrus Securities Public Company Limited	999/9 The Offices@Central Word, 18th Floor, Rama I Road, Pathumwan Sub-District, Pathumwan District, Bangkok Metropolis	645,400
INTEREFFEKT INVESTMENT FUNDS	Sewei 2, 8501 SP Joure, The Netherlands	275,000
KT ZMICO SECURITIES COMPANY LIMITED	16TH FLOOR, LIBERTY SQUARE BUILDING, 287 SILOM ROAD, BANGRAK, BANGKOK 10500, THAILAND	274,600
MAYBANK KIM ENG SECURITIES (THAILAND) PUBLIC COMPANY LIMITED	999/9 The Offices of Central World 20-21, 24 Fl, Rama 1 Road, Pathumwan, Bangkok Thailand	406,306
SAMARANG UCITS – SAMARANG ASIAN PROSPERITY	11a, Avenue Monterey L-2163 Luxembourg	1,588,461
SCB Securities Company Limited (brokerage)	19 Tower 3, 20th-21st Floor, 101 RCP Tower, Ground Floor, SCB Park Plaza, Ratchadapisek Rd., Chatuchak, Bangkok 10900, Bangkok, Thailand	13,300

## BÁO CÁO THƯỜNG NIÊN NĂM 2017

### 7. BÁO CÁO CÁC HOẠT ĐỘNG LIÊN QUAN ĐẾN MÔI TRƯỜNG VÀ XÃ HỘI CỦA CÔNG TY:

#### 7.1. Vật liệu:

Tổng khối lượng vật liệu thô được sử dụng để sản xuất và đóng gói các sản phẩm dịch vụ của tổ chức trong năm. Tỷ lệ phần trăm vật liệu được tái chế để sản xuất các sản phẩm.

Nguyên vật liệu đầu vào của Công ty chủ yếu là nhập khẩu. Nguồn nhập khẩu của Công ty đa số là từ các nhà cung cấp có uy tín trên thị trường quốc tế như Dow Chemical, Chengshin Ltd., Co. Ngoài ra, để tiết kiệm chi phí và ổn định giá nhập khẩu, Công ty thường lập kế hoạch nhập hàng theo từng lô sản xuất dựa trên kế hoạch sản xuất kinh doanh hàng quý.

Các nhà cung cấp chủ yếu nguyên vật liệu cho Công ty là các nhà cung cấp lớn và có tiếng trên thị trường trong nước và quốc tế mà công ty đã có mối quan hệ mật thiết từ 15 năm qua do đó có thể nói nguồn nguyên vật liệu đầu vào của công ty luôn ổn định. Ngoài các nhà cung cấp thường xuyên, đối với mỗi loại nguyên vật liệu công ty luôn có nhiều nhà cung cấp dự phòng có thể thay thế bất cứ lúc nào với số lượng đảm bảo và mức giá không thay đổi.

Hơn nữa, những loại nguyên vật liệu mà công ty dùng đều là những loại thông dụng không phải là những loại nguyên liệu thuộc loại hiếm, khó tìm, nên việc tìm những nhà cung cấp mới là hoàn toàn dễ dàng. Điều này góp phần làm ổn định và bền vững của nguồn cung cấp nguyên vật liệu của công ty, góp phần đảm bảo phục vụ tốt cho hoạt động sản xuất kinh doanh.

#### **Ảnh hưởng của giá cả nguyên vật liệu tới doanh thu, lợi nhuận**

**Đối với ngành cáp,** tỷ trọng của nguyên vật liệu dây đồng trong giá thành sản xuất cáp của Công ty chiếm khoảng 65% trên của tổng giá thành. Do đó để hạn chế rủi ro do biến động lớn của giá đồng nguyên liệu, Công ty thường ký hợp đồng dài hạn mua đồng nguyên liệu với các nhà cung cấp và hợp đồng bán sản phẩm theo giá đồng LME (London Metal Exchange). Công ty còn chịu ảnh hưởng trực tiếp từ sự biến động tỷ giá, nhất là trong giai đoạn hiện nay, tỷ giá đang có những diễn biến tăng khá mạnh ảnh hưởng từ tình hình lạm phát tăng cao. Điều này dẫn tới giá nguyên vật liệu phục vụ sản xuất tăng khiến chi phí đầu vào của Vĩnh Khánh tăng cao. Do đó để hạn chế rủi ro do biến động lớn của giá đồng nguyên liệu, Công ty thường ký hợp đồng dài hạn mua đồng nguyên liệu với các nhà cung cấp theo giá đồng LME (London Metal Exchange).

**Đối với ngành kinh doanh ống nhựa,** nguyên vật liệu chủ yếu mua trong nước. Hiện nay, Công ty đã sử dụng một số biện pháp để hạn chế ảnh hưởng của việc tăng giá nguyên vật liệu như: Lập kế hoạch sản xuất, mua nguyên vật liệu dựa trên đơn đặt hàng của khách hàng; Tổ chức

## BÁO CÁO THƯỜNG NIÊN NĂM 2017

thực hiện nghiên cứu, đánh giá về sự biến động giá nguyên liệu trên thị trường thế giới để làm cơ sở cho việc dự trữ nguyên vật liệu; Hợp lý hoá quy trình sản xuất để giảm hao hụt nguyên vật liệu trong quá trình sản xuất, tận dụng triệt để sản phẩm hỏng cho những khâu sản xuất khác. .. Khi giá nguyên vật liệu tăng liên tục trong một thời gian dài, Công ty điều chỉnh giá bán để đảm bảo lợi nhuận.

### **7.2. Năng lượng:**

Tiêu thụ năng lượng – trực tiếp và gián tiếp

- Năng lượng sử dụng trực tiếp chủ yếu là điện năng để phục vụ cho hoạt động trong dây chuyền sản xuất. Ngoài ra còn sử dụng dầu DO để cung cấp cho các phương tiện vận tải Công ty.
- Năng lượng tiết kiệm được thông qua các sáng kiến năng lượng hiệu quả.

### **7.3. Nước:**

Nguồn nước cung cấp và lượng sử dụng: Nước được sử dụng tại nhà máy là nước thủy cục do Xí nghiệp cấp nước Dĩ An cung cấp. Bình quân lượng nước sử dụng khoảng 650m<sup>3</sup>/ tháng và hao tổn do nước bốc hơi khoảng 240m<sup>3</sup>/ tháng.

Tỷ lệ phần trăm và tổng lượng nước tái chế và sử dụng: 60% lượng nước phát sinh trong quá trình sản xuất và được tái sử dụng lại. Tương ứng với khoảng 390 m<sup>3</sup>/ tháng.

### **7.4. Tuân thủ về pháp luật về bảo vệ môi trường:**

Số lần bị xử phạt vi phạm do không tuân thủ pháp luật và các quy định môi trường: Không có.

Tổng số tiền do bị xử phạt vi phạm do không tuân thủ pháp luật và các quy định môi trường: Không có.

### **7.5. Hồ sơ tổ chức, sự có mặt trên thị trường:**

Số lượng lao động, mức trung bình đối với người lao động: Số lượng lao động của công ty vào khoảng 258 người và mức lương trung bình của người lao động là 6,5 triệu đồng/ tháng.

### **7.6. Việc làm, an toàn và sức khỏe nghề nghiệp:**

Các chính sách lao động nhằm đảm bảo sức khỏe, an toàn và phúc lợi cho người lao động Công nhân làm việc tại công ty được trang bị các thiết bị bảo hộ lao động và đồng phục cho nhân viên văn phòng. Đối với công nhân làm việc trong khu vực độc hại thì công ty có hỗ trợ phụ cấp độc hại cho các công nhân này.

Hàng quý đều thực hiện do kiểm môi trường

Tiến hành kiểm tra sức khỏe cho người lao động định kỳ hàng năm.



## BÁO CÁO THƯỜNG NIÊN NĂM 2017

Tổ chức đi du lịch tham quan cho người lao động.

Khi người lao động ốm đau, cưới hỏi hay người thân trong gia đình mất... Tổ chức Công đoàn Công ty đều thăm hỏi.

### **7.7. Giáo dục và đào tạo:**

Số giờ đào tạo trung bình mỗi năm, theo nhân viên và theo phân loại nhân viên: Bình quân mỗi công nhân vào làm việc được đào tạo 48 giờ.

Trong năm 2016 Công ty tổ chức tập huấn về Phòng cháy chữa cháy cho toàn bộ người lao động. Bên cạnh đó, Công ty còn tổ chức cho người lao động học những kiến thức về An toàn lao động trong việc sản xuất với số lượng tham gia là 100 người.

### **7.8. Cộng đồng địa phương :**

Phối hợp với Ban lãnh đạo Công ty xây dựng và thực hiện các quy định, chế độ chính sách về bảo hộ lao động

Xây dựng và duy trì Phương án PCCC tại cơ sở, tập huấn PCCC, thành lập và duy trì đội PCCC, thực hiện tốt các quy định về An toàn lao động

Phối hợp với Ủy Ban Nhân Dân Phường Bình An trao tặng quà cho hộ nghèo vào dịp Tết Nguyên Đán.

Hỗ trợ quỹ đền ơn đáp nghĩa cho phường Bình An, hỗ trợ quà tặng và kinh phí tổ chức trung thu cho các em nhỏ hoàn cảnh khó khăn ở Phường Bình An.

Ngoài ra, Công ty còn ủng hộ cho các gia đình bị thiên tai ở miền Trung.



## BÁO CÁO THƯỜNG NIÊN NĂM 2017

### III. BÁO CÁO VÀ ĐÁNH GIÁ CỦA HỘI ĐỒNG QUẢN TRỊ

Chủ tịch HĐQT đã chủ trì các cuộc họp của HĐQT, đồng thời thay mặt các thành viên HĐQT tham dự các cuộc họp với Ban Tổng Giám đốc, các Trưởng phòng chức năng của công ty để nghe báo cáo tình hình hoạt động tổ chức và kinh doanh, có những ý kiến chỉ đạo trực tiếp tại các cuộc họp.

Bên cạnh đó, thành viên HĐQT cũng thường xuyên nhận được thông báo từ Chủ tịch HĐQT thông qua văn bản, email hoặc điện thoại về tình hình hoạt động của công ty để thống nhất ý kiến chỉ đạo và ra các quyết định. Do đó HĐQT luôn nắm bắt sát sao, kịp thời để chỉ đạo và đôn đốc các hoạt động của Ban Tổng Giám đốc. Cụ thể HĐQT đã giám sát Ban Giám đốc các hoạt động cơ bản:

- Tổ chức Đại hội cổ đông thường niên 2017.
- Ký kết hợp đồng kiểm toán báo cáo tài chính cho năm 2017.
- Niêm yết bổ sung cổ phiếu phát hành thêm.
- Thay đổi giấy phép kinh doanh cho phù hợp với tình hình kinh doanh.
- Mua thêm đất đai, tài sản nhằm mở rộng quy mô công ty.
- Xúc tiến việc hợp tác với các công ty lớn trên thế giới về sản xuất và xuất khẩu.
- Đầu tư phát triển, đồng bộ cơ sở hạ tầng nhà máy.
- Tiếp tục phát triển và cải tiến các dây chuyền sản xuất nhằm tiết kiệm chi phí sản xuất.
- Chỉ đạo định hướng kinh doanh toàn Công ty.

Trên đây là báo cáo sơ lược tình hình quản trị Công ty Cổ phần Cáp Nhựa Vĩnh Khánh trong năm 2017. Hội đồng quản trị Công ty sẽ nỗ lực hơn nữa trong công tác quản trị cũng như hoạt động giám sát điều hành. VKC sẽ tiếp tục củng cố và hoàn thiện hệ thống quản trị - cơ cấu tổ chức nhằm tạo lập vị thế và nâng cao uy tín trên thị trường.

### IV. QUẢN TRỊ CÔNG TY

#### 1. Các hoạt động của Đại hội đồng cổ đông (Năm 2017):

Stt	Số Nghị quyết	Ngày	Nội dung
1	135 NQ /ĐHĐCĐ/VCO M /2017	22/04/2017	<u>Điều 1:</u> Thông qua Báo cáo của HĐQT và Ban Tổng Giám đốc về hoạt động trong năm năm 2016.

## BÁO CÁO THƯỜNG NIÊN NĂM 2017

		<p><u>Điều 2:</u> Thông qua Báo cáo tài chính đã kiểm toán 2016 đã được kiểm toán bởi Công ty TNHH Kiểm toán và tư vấn Chuẩn Việt và việc lựa chọn đơn vị kiểm toán Báo cáo tài chính năm 2017.</p> <p><u>Điều 3:</u> Thông qua Báo cáo ban kiểm soát 2017.</p> <p><u>Điều 4:</u> Thông qua kế hoạch kinh doanh 2017 -2019</p> <p><u>Điều 5:</u> Thông qua Kế hoạch phân phối lợi nhuận năm 2016.</p> <p><u>Điều 6:</u> Thông qua Báo cáo thù lao HĐQT, BKS năm 2016 và Kế hoạch thù lao năm 2017.</p> <p><u>Điều 7:</u> Thông qua việc Chủ tịch HĐQT kiêm Tổng Giám Đốc năm 2017.</p> <p><u>Điều 8:</u> Thông qua việc ủy quyền cho Hội đồng quản trị xem xét, quyết định các vấn đề liên quan đến thu hẹp hay mở rộng, hay thay đổi phạm vi hoạt động sản xuất kinh doanh theo hướng có lợi nhất cho Công ty.</p> <p><u>Điều 9:</u> Thông qua Phương án phát hành cổ phiếu theo chương trình lựa chọn cho người lao động năm 2017 (ESOP)</p> <p>Thông qua phương án phát hành thêm 1.000.000 (Một triệu) cổ phiếu cho cán bộ công nhân viên trong Công ty theo chương trình lựa chọn cho người lao động năm 2016, thông qua mục đích sử dụng vốn phát hành và tất cả các ủy quyền cho Hội đồng quản trị trình bày tại Tờ trình số 05/2017/TTr-VKC-HĐQT ngày 22/04/2017.</p> <p><u>Điều 10:</u> Thông qua chuyển sàn niêm yết từ HNX sang HSX.</p> <p><u>Điều 11:</u> Thông qua cổ đông lớn của công ty là ông Lâm Quy Chương mua thêm cổ phần làm thay đổi tỷ lệ sở hữu vượt quá 25% mà không cần phải làm thủ tục chào mua công khai.</p>
--	--	--

## BÁO CÁO THƯỜNG NIÊN NĂM 2017

### 2. Thành viên tham dự các cuộc họp của Hội đồng quản trị (Năm 2017):

STT	Thành viên HĐQT	Chức vụ	Số buổi họp tham dự	Tỷ lệ	Lý do không tham dự
1	Ông Lâm Quy Chương	Chủ tịch HĐQT	08/08	100%	
2	Ông Nguyễn Thoại Hồng	Ủy viên HĐQT	08/08	100%	
3	Ông Phạm Linh	Ủy viên HĐQT	08/08	100%	
4	Ông Phạm Tiến Dũng	Ủy viên HĐQT	08/08	100%	
5	Ông Nguyễn Thanh Tùng	Ủy viên HĐQT	08/08	100%	

### 3. Hoạt động của các tiểu ban thuộc Hội đồng quản trị: Không có

### 4. Danh sách về người có liên quan của công ty niêm yết theo quy định tại khoản 34 Điều 6 Luật Chứng khoán (Báo cáo năm 2017) và giao dịch của người có liên quan của công ty với chính Công ty

1. Danh sách về người có liên quan của công ty
2. Giao dịch giữa công ty với người có liên quan của công ty; hoặc giữa công ty với cổ đông lớn, người nội bộ, người có liên quan của người nội bộ: Không có
3. Giao dịch giữa người nội bộ công ty niêm yết, người có liên quan của người nội bộ với công ty con, công ty do công ty niêm yết nắm quyền kiểm soát: Không có
4. Giao dịch giữa công ty với các đối tượng khác::
  - 4.1. Giao dịch giữa công ty với công ty mà thành viên HĐQT, thành viên Ban Kiểm soát, Giám đốc (Tổng Giám đốc) điều hành đã và đang là thành viên sáng lập hoặc thành viên HĐQT, Giám đốc (Tổng Giám đốc) điều hành trong thời gian ba (03) năm trở lại đây (tính tại thời điểm lập báo cáo): Không có
  - 4.2. Giao dịch giữa công ty với công ty mà người có liên quan của thành viên HĐQT, thành viên Ban Kiểm soát, Giám đốc (Tổng Giám đốc) điều hành là thành viên HĐQT, Giám đốc (Tổng Giám đốc) điều hành: Không có
  - 4.3. Các giao dịch khác của công ty (nếu có) có thể mang lại lợi ích vật chất hoặc phi vật chất đối với thành viên HĐQT, thành viên Ban Kiểm soát, Giám đốc (Tổng Giám đốc) điều hành: Không có

### 5. Các giao dịch khác: Không có

### 6. Hoạt động giám sát của HĐQT đối với Tổng Giám đốc (Năm 2017):

Năm 2017, Chủ tịch HĐQT đã chủ trì các cuộc họp của HĐQT, đồng thời thay mặt các thành viên HĐQT tham dự các cuộc họp với Ban Tổng Giám đốc, các Trưởng phòng chức năng của công ty để nghe báo cáo tình hình hoạt động tổ chức và kinh doanh, có những ý kiến chỉ đạo trực tiếp tại các cuộc họp.

Bên cạnh đó, thành viên HĐQT cũng thường xuyên nhận được thông báo từ Chủ tịch HĐQT thông qua văn bản, email hoặc điện thoại về tình hình hoạt động của công ty để thống nhất ý kiến chỉ đạo và ra các quyết định. Do đó HĐQT luôn nắm bắt sát sao, kịp thời để chỉ đạo và đôn đốc các hoạt động của Ban Tổng Giám đốc. Cụ thể HĐQT đã giám sát Ban Giám đốc các hoạt động cơ bản:

- ✓ Tổ chức Đại hội cổ đông thường niên 2017.
- ✓ Tổ chức Đại hội cổ đông bất thường 2017.
- ✓ Ký kết hợp đồng kiểm toán báo cáo tài chính cho năm 2017.
- ✓ Tiến hành soát xét báo cáo tài chính bán niên 2017.
- ✓ Xúc tiến việc hợp tác với các công ty lớn trên thế giới về sản xuất và xuất khẩu.
- ✓ Đầu tư phát triển, đồng bộ cơ sở hạ tầng nhà máy.
- ✓ Tiếp tục phát triển và cải tiến các dây chuyền sản xuất nhằm tiết kiệm chi phí sản xuất.
- ✓ Chỉ đạo định hướng kinh doanh toàn Công ty.

### Các Nghị quyết/Quyết định của Hội đồng quản trị:

Stt	Số Nghị quyết / Quyết định	Ngày	Nội dung
1	069.2/QĐ/Vcom/HĐQT/17	24/03/2017	V/v Miễn nhiệm chức vụ Tổng Giám Đốc - Người đại diện theo pháp luật
2	70/QĐ/Vcom/HĐQT/17	24/03/2017	V/v Bổ nhiệm chức vụ Tổng Giám Đốc - Người đại diện pháp luật
3	0912/QĐ/Vcom/HĐQT/17	29/03/2017	V/v Miễn nhiệm chức vụ Tổng Giám Đốc - Người đại diện theo pháp luật
4	0913/QĐ/Vcom/HĐQT/17	29/03/2017	V/v Bổ nhiệm chức vụ Tổng Giám Đốc - Người đại diện pháp luật
5	0914/QĐ/Vcom/HĐQT/17	29/03/2017	V/v Bổ nhiệm chức vụ Phó Tổng Giám Đốc thường trực



## BÁO CÁO THƯỜNG NIÊN NĂM 2017

6	169/QĐ/HĐQT/VCOM/17	16/05/2017	V/v thay đổi địa điểm chi nhánh tại Đà Nẵng
7	178/QĐ/Vcom/HĐQT/17	25/05/2017	Thay đổi ngành nghề kinh doanh Chi nhánh Công ty tỉnh Bình Dương
8	393/QĐ/Vcom/HĐQT/17	08/11/2017	Bổ nhiệm Phó tổng giám đốc kinh doanh
9	392 TB/VPTGD/VCOM-17	08/11/2017	Thay đổi người đại diện công bố thông tin
10	435 QĐ/VCOM/NSU17	12/12/2017	Bổ nhiệm chức vụ Quyền kế toán trưởng
11	435 QĐ/VCOM/NSU17	12/12/2017	Miễn nhiệm chức vụ Kế toán trưởng

✓ **Giao dịch cổ phiếu của người nội bộ và người liên quan của người nội bộ**

Stt	Người thực hiện giao dịch	Quan hệ với cổ đông nội bộ	Số cổ phiếu sở hữu đầu kỳ		Số cổ phiếu sở hữu cuối kỳ		Lý do tăng giảm (mua bán, chuyển đổi thưởng...)
			Số cổ phiếu	Tỷ lệ	Số cổ phiếu	Tỷ lệ	
1	Nguyễn Thanh Tùng	Ủy viên HĐQT	0	0%	18,000	0,09%	Mua
2	Halley Sicav- Halley Asian Prosperity	Cổ đông lớn	1.588.461	7,94%	0	0%	Bán
3	Samarang Ucits Samarang Asian Prosperity	Cổ đông lớn	0	0%	1.588.461	7,94%	Mua

**7. Hội đồng quản trị, Ban Tổng giám đốc, Ban kiểm soát, Kế toán trưởng**

**Hội đồng quản trị**

STT	Họ và tên	Chức danh
1	Ông Lâm Quy Chương	Chủ tịch HĐQT
2	Ông Nguyễn Thoại Hồng	Thành viên
3	Ông Phạm Linh	Thành viên HĐQT độc lập
4	Ông Phạm Tiến Dũng	Thành viên HĐQT độc lập
5	Ông Nguyễn Thanh Tùng	Thành viên HĐQT độc lập



## BÁO CÁO THƯỜNG NIÊN NĂM 2017

### ❖ Ông Lâm Quy Chương – Chủ tịch HĐQT

Họ tên	<b>LÂM QUY CHƯƠNG</b>
Giới tính	Nam
Ngày tháng năm sinh	16/02/1953
Nơi sinh	Tiền Giang
Quốc tịch	Việt Nam
Địa chỉ thường trú	630/1 Tổ 1, KP. Châu Thới, Bình An, Dĩ An, Bình Dương
CMND	281167053
Điện thoại liên hệ	(84-650) 3751501
Trình độ chuyên môn	Cử nhân kinh tế
Chức vụ hiện nay	Chủ tịch HĐQT kiêm TGD CTCP Cấp nhựa Vĩnh Khánh
Chức vụ đang nắm giữ tại tổ chức khác	Không
Quá trình công tác	
- 1993 – nay	Chủ tịch HĐQT kiêm TGD Công ty Cổ phần Cấp Nhựa Vĩnh Khánh
Hành vi vi phạm pháp luật	Không
Số lượng cổ phiếu đang nắm giữ	4.800.000 cổ phiếu, chiếm 24% vốn điều lệ
Trong đó:	
- Sở hữu cá nhân	4.800.000 cổ phiếu, chiếm 24% vốn điều lệ
- Được ủy quyền đại diện	0 cổ phiếu, chiếm 0% vốn điều lệ
Số lượng cổ phiếu đang nắm giữ của những người liên quan	0 cổ phiếu
Các khoản nợ đối với Công ty	5.500.000.000 đồng
Thù lao và lợi ích khác nhận được từ Công ty	Thù lao thành viên HĐQT theo Nghị quyết Đại hội đồng cổ đông thường niên
Lợi ích liên quan đối với Công ty	Không
Danh sách người có liên quan của người khai:	

## BÁO CÁO THƯỜNG NIÊN NĂM 2017

STT	Tên cá nhân	Số CMND/Hộ chiếu (đối với cá nhân) hoặc Số GCN đăng ký doanh nghiệp, Giấy phép hoạt động hoặc giấy tờ pháp lý tương đương (đối với tổ chức), ngày cấp, nơi cấp	Số lượng CP/CCQ nắm giữ, tỷ lệ sở hữu trên vốn điều lệ của công ty đại chúng, quỹ đại chúng (nếu có)	Mối quan hệ
	Lâm Huy Chương	WK916253 19/6/2007 Canada	0	Anh
	Lâm Diệu Chương	JG824476 18/8/2006 Canada	0	Anh
	Trương Mỹ Phụng	C00861599 2/1/2009 USA	0	Chị
	Châu Mỹ	WS138947 6/11/2008 Canada	0	Em
	Trương Thúy Ngọc	WS190425 4/7/2008 Canada	0	Em

**❖ Ông Nguyễn Thoại Hồng – Thành viên Hội đồng Quản trị**

Họ tên	NGUYỄN THOẠI HỒNG
Giới tính	Nam
Ngày tháng năm sinh	20/05/1963
Nơi sinh	Tiền Giang



## BÁO CÁO THƯỜNG NIÊN NĂM 2017

Quốc tịch	Việt Nam
Địa chỉ thường trú	186/80 Vườn Lài, quận Tân Phú, Tp. Hồ Chí Minh
CMND	023502423
Điện thoại	0918009588
Trình độ chuyên môn	Tiến sĩ Kinh tế
Chức vụ hiện nay	Thành viên HĐQT kiêm Phó TGD CTCP Cáp nhựa Vĩnh Khánh
Chức vụ đang nắm giữ tại tổ chức khác	Không
Quá trình công tác:	
- 1997 – 1998	Công ty cổ phần Kigimex
- 1998 – 2005	Công ty cổ phần Kigimex và Công ty cổ phần Tín Nghĩa
- 2005 – 2006	Công ty cổ phần Tín Nghĩa
- 2008 – nay	Công ty cổ phần Cáp Nhựa Vĩnh Khánh
Hành vi vi phạm pháp luật	Không
Số lượng cổ phiếu đang nắm giữ	0 cổ phiếu chiếm 0% vốn điều lệ
Trong đó:	
- Sở hữu cá nhân	0 cổ phiếu, chiếm 0% vốn điều lệ
- Được ủy quyền đại diện	0 cổ phiếu, chiếm 0% vốn điều lệ
Số lượng cổ phiếu đang nắm giữ của những người liên quan	0 cổ phiếu
Các khoản nợ đối với Công ty	Không
Thù lao và lợi ích khác nhận được từ Công ty	Thù lao thành viên HĐQT theo Nghị quyết Đại hội đồng cổ đông thường niên
Lợi ích liên quan đối với Công ty	Không

Danh sách người có liên quan của người khai:

STT	Tên cá nhân	Số CMND/Hộ chiếu (đối với cá nhân) hoặc Số GCN đăng ký doanh nghiệp, Giấy phép hoạt động hoặc giấy tờ pháp	Số lượng CP/CCQ nắm giữ, tỷ lệ sở hữu trên vốn điều lệ của công ty đại	Mối quan hệ



## BÁO CÁO THƯỜNG NIÊN NĂM 2017

		lý tương đương (đối với tổ chức), ngày cấp, nơi cấp	chúng, quỹ đã chúng (nếu có)	
6	Huỳnh Thị Hạnh	191369023 8/4/2009 Thừa Thiên Huế	0	Vợ

### ❖ Ông Phạm Linh – Thành viên Hội đồng Quản trị

Họ tên **PHẠM LINH**

Giới tính Nam

Ngày tháng năm sinh 27/10/1974

Nơi sinh Hà Nội

Quốc tịch Việt Nam

Địa chỉ thường trú 4A/4/40 Đường 304, Phường 25, Quận Bình Thạnh,  
Thành phố Hồ Chí Minh

CMND 022947142

Điện thoại (84-650) 3751501

Trình độ chuyên môn Tiến sĩ Kinh tế

Chức vụ hiện nay Thành viên HĐQT

Chức vụ đang nắm giữ tại tổ chức khác Phó Tổng Giám đốc Ngân hàng TMCP Việt Á  
Thành viên HĐQT Công ty Cổ phần Dịch vụ và  
Xây dựng Địa ốc Đất Xanh

Quá trình công tác

- 03/1996 – 06/2003

Trưởng bộ phận quản lý tín dụng tại Ngân hàng  
United Overseas Bank, Chi nhánh TP. Hồ Chí Minh

- 06/2003 – 07/2007

Giám đốc kinh doanh tại Ngân hàng TMCP Quốc  
tế Việt Nam, chi nhánh TP. Hồ Chí Minh



## BÁO CÁO THƯỜNG NIÊN NĂM 2017

- 08/2007 – 12/2009 Tổng Giám đốc tại Công ty Cổ phần Chứng khoán Quốc tế Việt Nam
- 12/2009 - 2014 Phó Tổng Giám đốc tại Ngân hàng TMCP Phương Đông
- 06/2014 – đến nay Phó Tổng Giám đốc Ngân hàng TMCP Việt Á
- 06/2014 – đến nay Thành viên HĐQT Công ty Cổ phần Dịch vụ và Xây dựng Địa ốc Đất Xanh
- 04/2009 – đến nay Thành viên HĐQT Công ty cổ phần Cáp Nhựa Vĩnh Khánh

Hành vi vi phạm pháp luật

Không

Số lượng cổ phiếu đang nắm giữ

0 cổ phiếu chiếm 0% vốn điều lệ

Trong đó:

- Sở hữu cá nhân 0 cổ phiếu, chiếm 0% vốn điều lệ
- Được ủy quyền đại diện 0 cổ phiếu, chiếm 0% vốn điều lệ

Số lượng cổ phiếu đang nắm giữ của những người liên quan

0 cổ phiếu

Các khoản nợ đối với Công ty

Không

Thù lao và lợi ích khác nhận được từ Công ty

Thù lao thành viên HĐQT theo Nghị quyết Đại hội đồng cổ đông thường niên

Lợi ích liên quan đối với Công ty

Không

Danh sách người có liên quan của người khai:

STT	Tên cá nhân	Số CMND/Hộ chiếu (đối với cá nhân) hoặc Số GCN đăng ký doanh nghiệp, Giấy phép hoạt động hoặc giấy tờ pháp lý tương đương (đối với tổ chức), ngày cấp, nơi cấp	Số lượng CP/CCQ nắm giữ, tỷ lệ sở hữu trên vốn điều lệ của công ty đại chúng, quỹ đại chúng (nếu có)	Mối quan hệ
1	Ngân hàng TMCP Việt Á			Phó Tổng Giám đốc

2	Công ty Cổ phần Dịch vụ và Xây dựng Địa ốc Đất Xanh			Thành viên HĐQT
3	Phạm Tỏa	022411772 1941	0	Cha
4	Phan Thị Hồng	023775792 1951	0	Mẹ
5	Phạm Hồng Thủy	023908347 1985	0	Em
6	Lê Thị Kim Loan	024863456 1972	0	Vợ

❖ **Ông Nguyễn Thanh Tùng – Thành viên Hội đồng Quản trị**

Họ tên	<b>NGUYỄN THANH TÙNG</b>
Giới tính	Nam
Ngày tháng năm sinh	26/02/1957
Nơi sinh	Hà Nội
Quốc tịch	Việt Nam
Địa chỉ thường trú	2/23 Cao Thắng, P.5, Q.3, Thành phố Hồ Chí Minh
CMND	022155464
Điện thoại	(84-650) 3751501
Trình độ chuyên môn	Kỹ sư điện tử, Cử nhân kinh tế
Chức vụ hiện nay	Thành viên HĐQT
Chức vụ đang nắm giữ tại tổ chức khác	Phó Giám đốc ban Quản Lý Dự Án Đông Tp HCM
Quá trình công tác:	
- 1981– 1991	Công tác tại Đài tiếng nói nhân dân TP HCM, phòng bá âm
- 1991 – 1996	Công tác tại Công ty Điện thoại TP, là trợ lý phó Giám đốc
- 1996 – 1997	Giám đốc
- 1997 – 2010	Phó ban QLDA Vô tuyến cố định Bưu điện TP



## BÁO CÁO THƯỜNG NIÊN NĂM 2017

<ul style="list-style-type: none"> <li>- 1/2011 – 30/9/2014</li> <li>- 1/10/2014 – đến nay</li> </ul>	Phó Giám đốc ban QLDA Xây dựng bưu điện, ban QLDA các công trình thông tin, ban QLDA Viễn thông TP HCM Giám đốc ban QLDA Viễn thông TP HCM Phó Giám đốc ban QLDA Đông TP HCM
Hành vi vi phạm pháp luật	Không
Số lượng cổ phiếu đang nắm giữ	0 cổ phiếu chiếm 0% vốn điều lệ
Trong đó:	
- Sở hữu cá nhân	0 cổ phiếu, chiếm 0% vốn điều lệ
- Được ủy quyền đại diện	0 cổ phiếu, chiếm 0% vốn điều lệ
Số lượng cổ phiếu đang nắm giữ của những người liên quan	0 cổ phiếu
Các khoản nợ đối với Công ty	Không
Thù lao và lợi ích khác nhận được từ Công ty	Thù lao thành viên HĐQT theo Nghị quyết Đại hội đồng cổ đông thường niên
Lợi ích liên quan đối với Công ty	Không

Danh sách người có liên quan của người khai:

STT	Tên cá nhân	Số CMND/Hộ chiếu (đối với cá nhân) hoặc Số GCN đăng ký doanh nghiệp, Giấy phép hoạt động hoặc giấy tờ pháp lý tương đương (đối với tổ chức), ngày cấp, nơi cấp	Số lượng CP/CCQ nắm giữ, tỷ lệ sở hữu trên vốn điều lệ của công ty đại chúng, quỹ đại chúng (nếu có)	Mối quan hệ
1	Nguyễn Thị Từ Minh	014158000005 21/1/2016 Hồ Chí Minh	0	Vợ
2	Nguyễn Thanh Mai	079186000801 26/2/2016 Hồ Chí Minh	0	Con



## BÁO CÁO THƯỜNG NIÊN NĂM 2017

3	Nguyễn Thanh Trúc	024704287 4/11/2008 Hồ Chí Minh	0	Con
4	Nguyễn Thanh Phong	023017133 7/3/2009 Hồ Chí Minh	0	Anh ruột
5	Nguyễn Thanh Phương	095053000005 23/5/2016 Hồ Chí Minh	0	Anh ruột
6	Nguyễn Thanh Phương	001155005381 17/6/2016 Hồ Chí Minh	0	Chị ruột
7	Ban Quản lý dự án Đông TP.Hồ Chí Minh			Phó giám đốc

**❖ Ông Phạm Tiến Dũng – Thành viên Hội đồng Quản trị**

Họ tên	<b>PHẠM TIẾN DŨNG</b>
Giới tính	Nam
Ngày tháng năm sinh	08/06/1956
Nơi sinh	Bến Tre
Quốc tịch	Việt Nam
Địa chỉ thường trú	73 Đặng Dung, Phường Tân Định, Q.1, TP HCM
CMND	020105703
Điện thoại	(84-650) 3751501
Trình độ chuyên môn	Kỹ sư Viễn thông ngành hữu tuyến
Chức vụ hiện nay	Thành viên HĐQT
Chức vụ đang nắm giữ tại tổ chức khác	Không
Quá trình công tác:	
-2008 – 2012	Trưởng phòng kinh doanh Công ty Cáp Nhựa Vĩnh
-1966 – 1968	Khánh
-1969	Học văn hóa trong vùng giải phóng tỉnh Bến Tre



## BÁO CÁO THƯỜNG NIÊN NĂM 2017

-1971 – 1972	Tham gia Du kích ở Định Thủy, Mỏ Cày, Bến Tre Về Ban Tổ chức Trung ương cục Miền Nam và đi học Miền Bắc tại Trường Học Sinh Miền Nam số 8 đóng tại tỉnh Vĩnh phú. Học lớp 5 đến lớp 8 hệ 10 năm
-08/1975	Về Nam học ở Trường Bỏ túc Công Nông Niên Nam đóng ở Thủ Đức, TP. Hồ Chí Minh
-1977	Thi đậu Trường Đại học Thông Tin Liên Lạc và học đến 1982 tốt nghiệp kỹ sư ra trường về công tác tại Trung Tâm Điện thoại, Bưu Điện TP. Hồ Chí Minh
-1984	Trưởng Đài 4, Trung Tâm Điện thoại
-1986	Trưởng Chi Nhánh Điện thoại Gia Định, Cty Điện thoại Thành phố
-1987	Trưởng Chi Nhánh Điện thoại Sài gòn
-1990	Phó giám đốc Cty Điện thoại Thành phố
-1996	Giám đốc Cty Xuất Nhập Khẩu Bưu Điện
-2002	Trưởng Ban Quản lý Cityphone thuộc Bưu Điện Thành phố HCM, phó giám đốc Cty Dịch Vụ Viễn thông Sài Gòn
-2007	Giám đốc Cty Dịch vụ Viễn thông Sài Gòn
-2007	Giám đốc Cty Điện thoại Đông Thành phố
-2012 – 06/2016	Phó giám đốc Viễn thông Thành phố
Hành vi vi phạm pháp luật	Không
Số lượng cổ phiếu đang nắm giữ	5.000 cổ phiếu chiếm 0,025% vốn điều lệ
Trong đó:	
-Sở hữu cá nhân	5.000 cổ phiếu chiếm 0,025% vốn điều lệ
-Được ủy quyền đại diện	0 cổ phiếu
Số lượng cổ phiếu đang nắm giữ của những người liên quan	0 cổ phiếu
Các khoản nợ đối với Công ty	Không



## BÁO CÁO THƯỜNG NIÊN NĂM 2017

Thù lao và lợi ích khác nhận được từ  
Công ty

Thù lao thành viên HĐQT theo Nghị quyết Đại hội  
đồng cổ đông thường niên

Lợi ích liên quan đối với Công ty

Không

Danh sách người có liên quan của người khai:

STT	Tên cá nhân	Số CMND/Hộ chiếu (đối với cá nhân) hoặc Số GCN đăng ký doanh nghiệp, Giấy phép hoạt động hoặc giấy tờ pháp lý tương đương (đối với tổ chức), ngày cấp, nơi cấp	Số lượng CP/CCQ nắm giữ, tỷ lệ sở hữu trên vốn điều lệ của công ty đại chúng, quỹ đại chúng (nếu có)	Mối quan hệ
1	Lê Thị Hồng Cẩm	020288014 9/11/2011 Hà Chí Minh	0	Vợ
2	Phạm Nam Anh	023740776 16/8/2012 Hà Chí Minh	0	Con
3	Phạm Đông Thành	024617100 15/7/2013 Hà Chí Minh	0	Con
4	Phạm Văn Hựu	320025919 2/10/2009 Bến Tre	0	Anh ruột
5	Phạm Thanh Vũ	320360116 25/7/2014 Bến Tre	0	Em ruột
6	Phạm Sinh Nhật	320577409 10/3/2008 Bến Tre	0	Em ruột
7	Lê Thị Nhị	320360115 25/7/2009 Bến Tre	0	Mẹ



## BÁO CÁO THƯỜNG NIÊN NĂM 2017

### Ban kiểm soát

STT	Họ và tên	Chức danh
1	Ông Lê Minh Chi	Trưởng Ban kiểm soát
2	Ông Hà Anh Tuấn	Thành viên Ban Kiểm soát
3	Ông Võ Thiên Chương	Thành viên Ban kiểm soát

#### ❖ Ông Lê Minh Chi – Trưởng Ban kiểm soát:

Họ tên	<b>LÊ MINH CHI</b>
Giới tính	Nam
Ngày tháng năm sinh	10/07/1961
Nơi sinh	Phan Thiết, Bình Thuận
Quốc tịch	Việt Nam
Địa chỉ thường trú	521/25A Cách Mạng tháng 8, phường 13 quận 10, thành phố Hồ Chí Minh
CMND	024201525
Điện thoại	0913916009
Trình độ chuyên môn	Cử nhân tài chính kế toán
Chức vụ hiện nay	Trưởng Ban kiểm soát
Chức vụ đang nắm giữ tại tổ chức khác	Không
Quá trình công tác	
- 1997 – 1998	Kế toán trưởng Công ty TNHH T&H và New North South
- 1998 – 2005	Giám đốc điều hành Công ty TNHH Châu Thới
- 2005 – 2006	Giám đốc điều hành Công ty TNHH Châu Thới
- 2006 – 2008	Giám đốc điều hành Công ty TNHH Châu Thới, Giám đốc tài chính Công ty TNHH Thịnh Phát
- 2008 – đến nay	Trưởng Ban kiểm soát Công ty cổ phần Cáp Nhựa Vĩnh Khánh cho đến nay
Hành vi vi phạm pháp luật	Không
Số lượng cổ phiếu đang nắm giữ	1.000 cổ phiếu, chiếm 0,005% vốn điều lệ.



## BÁO CÁO THƯỜNG NIÊN NĂM 2017

Trong đó:

- Sở hữu cá nhân 1.000 cổ phiếu, chiếm 0,005% vốn điều lệ.
- Được ủy quyền đại diện 0 cổ phiếu
- Số lượng cổ phiếu đang nắm giữ 0 cổ phiếu của những người liên quan
- Các khoản nợ đối với Công ty Không
- Thù lao và lợi ích khác đối với Công ty Thù lao Trưởng Ban kiểm soát
- Lợi ích liên quan đối với Công ty Không

Danh sách người có liên quan của người khai:

STT	Tên cá nhân	Số CMND/Hộ chiếu (đối với cá nhân) hoặc Số GCN đăng ký doanh nghiệp, Giấy phép hoạt động hoặc giấy tờ pháp lý tương đương (đối với tổ chức), ngày cấp, nơi cấp	Số lượng CP/CCQ nắm giữ, tỷ lệ sở hữu trên vốn điều lệ của công ty đại chúng, quỹ đại chúng (nếu có)	Mối quan hệ
1	Lê Văn Lộc	260013793 26/1/1978 Bình Thuận	0	Cha
2	Nguyễn Thị Ánh	260013804 26/1/1978 Bình Thuận	0	Mẹ
3	Trương Thị Thu Nguyệt	024145036 10/7/2003 Hồ Chí Minh	0	Vợ
4	Lê Thị Minh Hiền	024020341 23/5/2002 Hồ Chí Minh	0	Con
5	Lê Minh Toàn	024699412	0	Con

## BÁO CÁO THƯỜNG NIÊN NĂM 2017

		25/7/2007 Hồ Chí Minh		
6	Lê Văn Lâm	260008375 9/1/1978 Bình Thuận	0	Anh ruột
7	Lê Văn Sơn	260013874 16/1/2007 Bình Thuận	0	Anh ruột
8	Lê Văn Sơn (em)	260008827 5/3/1997 Bình Thuận	0	Anh ruột
9	Lê Thị Diệu Hương	260013302 2/11/2006 Bình Thuận	0	Em ruột
10	Lê Thị Thu Thảo	024582446 11/8/2006 Hồ Chí Minh	0	Em ruột
11	Lê Thị Ngọc Dung	024020029 21/11/2007 Hồ Chí Minh	0	Em ruột

❖ **Ông Hà Anh Tuấn - Thành viên Ban Kiểm soát**

Họ tên	<b>HÀ ANH TUẤN</b>
Giới tính	Nam
Ngày tháng năm sinh	10/11/1949
Nơi sinh	Bình Định
Quốc tịch	Việt Nam
Địa chỉ thường trú	54/17 Quang Trung, phường 11, quận Gò Vấp, Tp. HCM, thành phố Hồ Chí Minh
CMND	024646248
Điện thoại	0903630856



## BÁO CÁO THƯỜNG NIÊN NĂM 2017

Trình độ chuyên môn	Cử nhân ngân hàng
Chức vụ hiện nay	Thành viên Ban kiểm soát
Chức vụ đang nắm giữ tại tổ chức khác	Không
Quá trình công tác	
- 1975 – 1987	Trưởng phó phòng chi nhánh Ngân hàng Nhà nước Việt Nam tỉnh An giang
- 1987 – 1989	Phó giám đốc Công ty Vàng bạc đá quý tỉnh An Giang
- 1989 – 1990	Giám đốc Công ty Dịch vụ du lịch thị xã Châu Đốc, tỉnh An Giang
- 1990 – 1991	Phó ban Quản lý dự án nhà đất tỉnh An Giang
- 1991 – 2000	Phó ban Quản lý dự án nhà đất tỉnh An giang kiêm Trưởng ban trụ bị Ngân hàng Đồng bằng sông Cửu Long
- 2000 – 2001	Giám đốc phát triển thị trường Công ty An Phú
- 2001 – 2003	Phó giám đốc Công ty cổ phần Hiệp Tân
- 2006 – đến nay	Thành viên Ban kiểm soát Công ty cổ phần Cáp Nhựa Vĩnh Khánh
Hành vi vi phạm pháp luật	Không
Số lượng cổ phiếu đang nắm giữ	500 cổ phiếu, chiếm 0,0025% vốn điều lệ
Trong đó:	
- Sở hữu cá nhân	500 cổ phiếu, chiếm 0,0025% vốn điều lệ.
- Được ủy quyền đại diện	0 cổ phiếu
Số lượng cổ phiếu đang nắm giữ của những người liên quan	0 cổ phiếu
Các khoản nợ đối với Công ty	Không
Thù lao và lợi ích khác nhận được từ Công ty	Thù lao Thành viên Ban kiểm soát
Lợi ích liên quan đối với Công ty	Không
Danh sách người có liên quan của người khai:	

STT	1. Tên cá nhân	Danhsách người có liên	Số CMND/Hộ chiếu (đối với cá nhân) hoặc	Số lượng CP/CCQ nắm giữ, tỷ lệ sở	Mối quan hệ



## BÁO CÁO THƯỜNG NIÊN NĂM 2017

	quan của người khai:	Số GCN đăng ký doanh nghiệp, Giấy phép hoạt động hoặc giấy tờ pháp lý tương đương (đối với tổ chức), ngày cấp, nơi cấp	hữu trên vốn điều lệ của công ty đại chúng, quỹ đại chúng (nếu có)	
1	Phan Thị Tinh	350004714 26/6/2008 An Giang	0	Vợ
2	Hà Tuấn Kiệt	024646247 30/11/2006 Hà Chí Minh	0	Con
3	Hà Thụy Linh Phương	024646249 30/11/2006 Hà Chí Minh	0	Con
4	Hà Thị Khánh	210405297 18/11/1998	0	Chị
5	Hà Thị Hiệp	270062449 30/11/2005	0	Em

❖ **Ông Võ Thiên Chương - Thành viên Ban Kiểm soát**

Họ tên	<b>VÕ THIÊN CHƯƠNG</b>
Giới tính	Nam
Ngày tháng năm sinh	26/01/1980
Nơi sinh	Tiền Giang
Quốc tịch	Việt Nam
Địa chỉ thường trú	26/2A Trần Quang Diệu, phường 13, quận 3, thành phố Hà Chí Minh
CMND	023168771
Điện thoại	0903001533





## BÁO CÁO THƯỜNG NIÊN NĂM 2017

Trình độ chuyên môn	Cử nhân Tài chính – Kế toán
Chức vụ hiện nay	Thành viên Ban kiểm soát
Chức vụ đang nắm giữ tại tổ chức khác	Thành viên HĐQT kiêm Giám đốc tài chính Công ty cổ phần Trang
Quá trình công tác	
- 2003 – 2007	Trợ lý kiểm toán, Kế toán trưởng Công ty TNHH Tư vấn và Kiểm toán CA&A
- 2007 – 2013	Công ty cổ phần chứng khoán Quốc tế Việt Nam – CN Thành phố Hồ Chí Minh
- 2013 – đến nay	Thành viên Ban kiểm soát Công ty Cổ phần Cáp Nhựa Vĩnh Khánh
- 2015 – đến nay	Thành viên HĐQT kiêm Giám đốc tài chính Công ty cổ phần Trang
Hành vi vi phạm pháp luật	Không
Số lượng cổ phiếu đang nắm giữ	0 cổ phiếu, chiếm 0% vốn điều lệ.
Trong đó:	
- Sở hữu cá nhân	0 cổ phiếu, chiếm 0% vốn điều lệ.
- Được ủy quyền đại diện	0 cổ phiếu
Số lượng cổ phiếu đang nắm giữ của những người liên quan	Không
Các khoản nợ đối với Công ty	Không
Thù lao và lợi ích khác nhận được từ Công ty	Thù lao Thành viên Ban kiểm soát
Lợi ích liên quan đối với Công ty	Không

Danh sách người có liên quan của người khai:

STT	Tên cá nhân	Số CMND/Hộ chiếu (đối với cá nhân) hoặc Số GCN đăng ký doanh nghiệp, Giấy phép hoạt động hoặc giấy tờ pháp lý tương đương (đối	Số lượng CP/CCQ nắm giữ, tỷ lệ sở hữu trên vốn điều lệ của công ty đại chúng, quỹ đại chúng (nếu có)	Mối quan hệ

## BÁO CÁO THƯỜNG NIÊN NĂM 2017

		với tổ chức), ngày cấp nơi cấp		
1	Võ Văn Hoàng	023144861 29/1/2008 Hồ Chí Minh	0	Cha
2	Nguyễn Thị Ngọc Lợi	023424459 29/1/2008 Hồ Chí Minh	0	Mẹ
3	Võ Khắc Huy	022999677 26/3/2008 Hồ Chí Minh	0	Anh ruột
4	Võ Thị Cẩm Hồng	024088323 12/3/2009 Hồ Chí Minh	0	Em ruột
5	Nguyễn Hồng Phượng	023699841 24/3/1999 Hồ Chí Minh	0	Vợ

### 3.1. Ban Tổng Giám đốc

STT	Họ và tên	Chức danh	Ghi chú
1	Ông Lâm Quy Chương	Tổng Giám đốc	Chủ tịch HĐQT
2	Ông Nguyễn Thoại Hồng	Phó Tổng Giám đốc	Ủy viên HĐQT
3	Ông Dương Minh Hòa	Phó Tổng Giám đốc	Kế toán trưởng
4	Ông Lương Minh Tuấn	Phó Tổng Giám đốc	Thư ký Công ty / Người được ủy quyền Công bố thông tin

- ❖ Ông Lâm Quy Chương – Tổng Giám đốc: SYLL như trên
- ❖ Ông Nguyễn Thoại Hồng – Phó Tổng Giám đốc: SYLL như trên



## BÁO CÁO THƯỜNG NIÊN NĂM 2017

### ❖ Ông Dương Minh Hòa – Phó Tổng Giám đốc

Họ tên	<b>DƯƠNG MINH HÒA</b>
Giới tính	Nam
Ngày tháng năm sinh	10/12/1978
Nơi sinh	Quảng Ngãi
Quốc tịch	Việt Nam
Địa chỉ thường trú	B11B/39Z1, Tổ 11, Ấp 2, Vĩnh Lộc B, Bình Chánh, TP. Hồ Chí Minh
CMND	212221515
Điện thoại	0918256439
Trình độ chuyên môn	Cử nhân tài chính kế toán
Chức vụ hiện nay	Phó Tổng Giám đốc kiêm Kế toán trưởng
Chức vụ đang nắm giữ tại tổ chức khác	Không
Quá trình công tác	
- 1998 – 2006	Công ty Cổ Phần Đường Quảng Ngãi
- 2006 – 2008	Công ty Cổ phần Địa Ốc Cấp Điện Thịnh Phát
- 2008 – đến nay	Công ty Cổ phần Cấp Nhựa Vĩnh Khánh
Hành vi vi phạm pháp luật	Không
Số lượng cổ phiếu đang nắm giữ	0 cổ phiếu, chiếm 0% vốn điều lệ.
Trong đó:	
- Sở hữu cá nhân	0 cổ phiếu, chiếm 0% vốn điều lệ.
- Được ủy quyền đại diện	0 cổ phiếu
Số lượng cổ phiếu đang nắm giữ của những người liên quan	0 cổ phiếu
Các khoản nợ đối với Công ty	Không
Thù lao và lợi ích khác nhận được từ Công ty	Không
Lợi ích liên quan đối với Công ty	Không

Danh sách người có liên quan của người khai:



## BÁO CÁO THƯỜNG NIÊN NĂM 2017

STT	Tên cá nhân	Số CMND/Hộ chiếu (đối với cá nhân) hoặc Số GCN đăng ký doanh nghiệp, Giấy phép hoạt động hoặc giấy tờ pháp lý tương đương (đối với tổ chức), ngày cấp, nơi cấp	Số lượng CP/CCQ nắm giữ, tỷ lệ sở hữu trên vốn điều lệ của công ty đại chúng quỹ đại chúng (nếu có)	Mối quan hệ
1	Huỳnh Thị Hàng	210890325 11/11/1979 Quảng Ngãi	0	Me
2	Dương Thị Viễn	210890257 6/11/1979 Quảng Ngãi	0	Chị
3	Dương Thị Tươi	210969642 2/3/2005 Quảng Ngãi	0	Chị
4	Dương Túc	211338525 28/5/2009 Quảng Ngãi	0	Anh
5	Đỗ Thị Diệu Linh	212071996 27/3/2007 Quảng Ngãi	0	Vợ

❖ **Ông Lương Minh Tuấn – Phó Tổng Giám đốc**

Họ tên	<b>LƯƠNG MINH TUẤN</b>
Giới tính	Nam
Ngày tháng năm sinh	17/02/1986
Nơi sinh	Đồng Nai
Quốc tịch	Việt Nam



## BÁO CÁO THƯỜNG NIÊN NĂM 2017

Địa chỉ thường trú	108/6 Cộng Hòa, phường 4, Tân Bình, TP. Hồ Chí Minh
CMND	023798081
Điện thoại	0932630036
Trình độ chuyên môn	Thạc sỹ kinh tế
Chức vụ hiện nay	Phó TGD
Chức vụ đang nắm giữ tại tổ chức khác	Không
Quá trình công tác	
- 2008 – 2010	Công ty cổ phần chứng khoán Thành Công
- 2010 – 2011	Công ty cổ phần chứng khoán Quốc tế VN
- 2011 – đến nay	Công ty cổ phần Cáp Nhựa Vĩnh Khánh
Hành vi vi phạm pháp luật	Không
Số lượng cổ phiếu đang nắm giữ	500,000 cổ phiếu, chiếm 2,50% vốn điều lệ
Trong đó:	
- Sở hữu cá nhân	500,000 cổ phiếu, chiếm 2,50% vốn điều lệ
- Được ủy quyền đại diện	0 cổ phiếu, chiếm 0% vốn điều lệ
Số lượng cổ phiếu đang nắm giữ của những người liên quan	0 cổ phiếu
Các khoản nợ đối với Công ty	Không
Thù lao và lợi ích khác nhận được từ Công ty	Không
Lợi ích liên quan đối với Công ty	Không

Danh sách người có liên quan của người khai:

STT	Tên cá nhân	Số CMND/Hộ chiếu (đối với cá nhân) hoặc Số GCN đăng ký doanh nghiệp, Giấy phép hoạt động hoặc giấy tờ pháp lý tương đương (đối với tổ chức), ngày cấp, nơi	Số lượng CP/CCQ nắm giữ, tỷ lệ sở hữu trên vốn điều lệ của công ty đại chúng, quỹ đại chúng (nếu có)	Mối quan hệ



## BÁO CÁO THƯỜNG NIÊN NĂM 2017

		cấp		
1	Lương Văn Lực	023798079, 6/4/2000 Hồ Chí Minh	0	Cha
2	Ngô Thị Thúy Vân	023798080, 6/4/2000 Hồ Chí Minh	0	Mẹ
3	Nguyễn Thị Nhật Minh	025412523, 13/1/2011 Hồ Chí Minh	0	Vợ

### 3.2. Kế toán trưởng

- ❖ Ông Dương Minh Hòa – Kế toán trưởng: SYLL như trên



## **BÁO CÁO THƯỜNG NIÊN NĂM 2017**

### **V. BÁO CÁO CỦA BAN KIỂM SOÁT 2017:**

Thưa Quý cổ đông,

Qua một năm hoạt động và làm việc trong Công ty Vinh Khánh, Ban Kiểm soát (BKS) cảm ơn về sự tín nhiệm và tin tưởng của Quý Cổ Đông trong suốt thời gian chúng tôi tham gia kiểm soát, giám sát hoạt động kinh doanh của Cty Vinh Khánh.

Chúng tôi cảm ơn Hội Đồng Quản Trị (HĐQT), Ban Giám Đốc (BGĐ) và các Phòng Ban cùng tất cả Công nhân viên trong Công ty Vinh Khánh đã hỗ trợ và giúp đỡ chúng tôi thực hiện đầy đủ các chức năng và nhiệm vụ của BKS trong năm 2017.

Theo quy định về chức năng và quyền hạn của Ban Kiểm Soát trong Công ty, chúng tôi gửi đến Quý cổ đông nội dung báo cáo và có nhận xét tóm lược về tổng thể tình hình hoạt động của Công ty Cổ Phần Cáp – Nhựa Vinh Khánh trong năm 2017 như sau :

#### **PHẦN I . HOẠT ĐỘNG CỦA BAN KIỂM SOÁT :**

- Trong năm 2017, Ban Kiểm Soát tham dự các cuộc họp, có thông qua trao đổi trực tiếp với Ban Giám Đốc Công ty, đóng góp ý kiến trong việc triển khai thực hiện các nội dung của Đại hội cổ đông. Tham gia kiểm tra, kiểm soát theo các nội dung, xem xét giải quyết các vấn đề về thực hiện các quy trình, các chính sách và nội quy Công ty. Tham gia kiểm soát hoạt động sản xuất, trong kinh doanh và tình hình bán hàng, chính sách về công nợ của Công ty.
- Kiểm tra, đánh giá việc chấp hành chính sách, chế độ tài chính kế toán, quản lý công nợ, chi phí của Công ty và làm rõ các nội dung trong báo cáo định kỳ của đơn vị kiểm toán độc lập - Công Ty Trách Nhiệm Hữu Hạn Kiểm Toán & Tư Vấn Chuẩn Việt (VIETVALUES)-.
- Kiểm tra, đơn đốc và đánh giá việc chấp hành công bố thông tin, minh bạch trong chế độ báo cáo theo các quy định của Công ty niêm yết trên thị trường chứng khoán Việt Nam.
- Ban Kiểm Soát cố gắng trong thời gian qua để làm việc theo đúng chức năng, trách nhiệm, quyền hạn được quy định trong Luật Doanh Nghiệp và theo Điều lệ của Công ty Cổ Phần Cáp-Nhựa Vinh Khánh đồng thời với sự tín nhiệm, tin tưởng của Quý Cổ Đông

#### **PHẦN II . NHẬN XÉT VỀ TÌNH HÌNH, KẾT QUẢ KINH DOANH CÔNG TY:**



## BÁO CÁO THƯỜNG NIÊN NĂM 2017

Mặc dù chưa đạt được kế hoạch như kỳ vọng của năm 2017, Công ty Vĩnh Khánh đã đạt mức tương đối tốt so với năm 2016.

### 1. Kết quả thẩm định báo cáo tài chính :

Báo cáo tài chính năm 2017 của Công Ty Cổ Phần Cấp – Nhựa Vĩnh Khánh đã phản ánh đầy đủ, trung thực tình hình tài chính của Công ty và đã được kiểm toán bởi Công Ty Trách Nhiệm Hữu Hạn Kiểm Toán & Tư Vấn Chuẩn Việt (VIETVALUES) thực hiện .

Kết quả kinh doanh năm 2017 của Công ty đã phản ánh đầy đủ doanh thu, chi phí phát sinh theo đúng chế độ tài chính kế toán hiện hành. (có Báo cáo tài chính cả năm 2017 đã được kiểm toán kèm theo và đã công bố trên trang thông tin điện tử của Công ty).

### 2. Kết quả kiểm soát thực hiện kinh doanh năm 2017 so năm 2015 và 2016 :

CHỈ TIÊU ( Đơn vị tính : VND)	THỰC HIỆN 2015	THỰC HIỆN 2016	THỰC HIỆN 2017
Tổng tài sản đến ngày 31/12	575.412.882.667	676.263.575.346	658.255.019.581
Nguồn vốn chủ sở hữu: (31/12)	170.104.482.268 130.000.000.000	267.648.868.154 200.000.000.000	240.834.796.353 200.000.000.000
Tr đó: Vốn của chủ sở hữu (CP) Thặng dư vốn CP	--	11.384.120.000	11.384.120.000
Giá trị sổ sách cổ phiếu (Bv) Tính đến ngày 31/12/ 2017	13.085 đ/ CP	13.382 đ/ CP	11.115 đ/ CP
Doanh thu thuần cả năm 2017	1.055.884.376.138	1.146.803.640.734	1.097.639.037.081
Lãi gộp	79.447.661.524	111.168.136.831	69.055.049.438
Lợi nhuận sau thuế	22.654.383.598	40.191.142.606	8.241.316.502



## BÁO CÁO THƯỜNG NIÊN NĂM 2017

Tỷ suất lợi nhuận / Doanh thu	2,14 %	3.5%	3.5%
Lãi cơ bản / cổ phiếu (EPS)	1.742 đ/ CP	B/Q = 2.927 đ/ CP	B/Q = 371 đ/ CP

Việc doanh thu năm 2017 giảm so với năm 2016 do doanh thu mảng ngành cáp sệt giảm so với năm 2016.

Công ty đã cố gắng sản xuất kinh doanh trong điều kiện nền kinh tế trong cả nước cũng còn có những hạn chế và khó khăn chung.

### 3. Kết quả kiểm soát thực hiện kế hoạch kinh doanh năm 2017 :

(Đvt: nghìn đồng)

CHỈ TIÊU	KẾ HOẠCH 2017	THỰC HIỆN 2017	tỷ lệ %
Doanh thu thuần	1.250.000	1.097.639	-12 %
Chi phí tài chính (lãi vay)	19,895	18.167	- 9 %
Tổng lợi nhuận trước thuế	61,800	11.576	- 81%
Lợi nhuận sau thuế	49,440	8.241	- 83%

### PHẦN III . NHẬN XÉT CHUNG VỀ TÌNH HÌNH HOẠT ĐỘNG CỦA CÔNG TY:

- Về mặt quản lý điều hành, chúng tôi nhận thấy Ban lãnh đạo đã cố gắng duy trì và phát triển hoạt động kinh doanh hiệu quả mặc dù tình hình chung cả nước cũng còn gặp rất nhiều khó khăn như : tỷ giá biến động gần đây, tình hình dòng vốn hạn chế do ảnh hưởng từ nợ xấu ngân hàng, nợ công Chính phủ tăng cao và ngân sách Nhà nước thâm hụt làm ảnh hưởng đến tình hình vĩ mô chung ... Tuy vậy Công ty vẫn hoạt động kinh doanh hiệu quả , đảm bảo tuân thủ đúng quy định pháp luật và điều lệ của Công ty.

- Công ty tổ chức 02 cuộc họp và 01 hội nghị đối thoại với đại diện “người lao động” của Công ty trong năm 2017, không có tranh chấp và mâu thuẫn trong việc sử dụng lao động trong năm.

- Công ty không có các vụ việc tranh chấp lớn, kiện tụng trong hoạt động kinh doanh với các đối tác và khách hàng của Công ty năm 2017.



## BÁO CÁO THƯỜNG NIÊN NĂM 2017

- Công ty thực hiện tốt an toàn lao động sản xuất trong năm 2017 : không để xảy ra tại nạn trong lao động và trong sản xuất ..

- Công ty thực hiện tốt công tác phòng chống cháy - nổ trong năm 2017.

- Công ty thực hiện tốt công tác vệ sinh và đảm bảo môi trường, không gây ô nhiễm đối với khu vực chung quanh Công ty trong năm 2017.

- Ban Kiểm Soát đánh giá cao Công ty trong việc quản lý và sử dụng các tài sản, sử dụng vốn hiệu quả và bảo toàn vốn cho cổ đông.

### **1. Hoạt động tài chính kế toán trong năm 2017 :**

- Công ty đã sử dụng nguồn vốn hoạt động kinh doanh hợp lý trong bối cảnh chung nguồn vốn tín dụng lưu thông của nền kinh tế trong nước còn trở ngại từ ảnh hưởng nợ xấu trong hệ thống ngân hàng.

- Sổ sách kế toán được thực hiện rõ ràng, phản ánh được tình hình tài chính của Công ty kịp thời, chính xác .

- Bộ phận kế toán và tài chính Công ty làm việc tốt, đáp ứng được yêu cầu của cơ quan Thuế địa phương, cơ quan quản lý Nhà nước, đáp ứng yêu cầu cung cấp thông tin về báo cáo tài chính đúng hạn của UBCK Nhà Nước -hàng quý và cả năm- và yêu cầu quản trị tài chính trong nội bộ Công ty.

### **2. Nhận xét về mặt công bố thông tin :**

- Trong năm 2017 : Công ty đã thực hiện cung cấp đầy đủ thông tin lên trang Web cho Quý vị cổ đông và các nhà đầu tư quan tâm đến Công ty : như công bố báo cáo tài chính định kỳ, báo cáo thường niên, báo cáo quản trị, các giao dịch của cổ đông nội bộ trong Công ty...

- Công ty đã thực hiện việc công bố thông tin định kỳ và bất thường về các sự kiện có liên quan của Công ty theo đúng quy định của UBCK Nhà Nước và chấp hành đúng theo quy định của các văn bản về Pháp Luật trong lĩnh vực liên quan đến Chứng khoán và Công ty Đại chúng được niêm yết trên sàn giao dịch chứng khoán tại Việt Nam.

### **3. Tình hình tuân thủ và kiểm soát nội bộ :**

- Những kiến nghị và đề xuất phù hợp với tình hình Công ty của kiểm toán viên và của Ban Kiểm Soát đã được Ban Giám Đốc Công ty xem xét thích đáng và triển khai thực hiện. Tuy nhiên Công ty vẫn chưa hoàn thiện tổ chức và chưa cơ cấu lại việc tổ chức điều hành nếu Công ty mở rộng quy mô và theo đà tăng trưởng của Công ty .



## BÁO CÁO THƯỜNG NIÊN NĂM 2017

- Tất cả các hoạt động sản xuất kinh doanh của Công ty đều nằm trong phạm vi được cho phép theo giấy Đăng ký kinh doanh, cũng như theo các quy định và luật pháp hiện hành tại Việt Nam .

#### **4. Tình hình thực hiện nghị quyết Đại Hội Đồng Cổ Đông, các nghị quyết của Hội Đồng Quản Trị của Công ty trong năm 2017 :**

- Chưa thực hiện việc thương lượng góp vốn hoặc chuyển nhượng quyền sử dụng đất theo như nghị quyết ĐHCĐ 2017 nêu ra.
- Chưa thực hiện việc chuyển sàn niêm yết từ sàn giao dịch CK Hà Nội (HNX) sang sàn giao dịch CK tại Tp. HCM (HOSE).
- Công ty đã thực hiện xong việc thay đổi Điều lệ theo nghị quyết ĐHCĐ năm 2017 đề ra .
- Chưa hoàn thành chỉ tiêu doanh thu và lợi nhuận theo kế hoạch 2017.

#### **PHẦN IV . KIẾN NGHỊ CỦA BAN KIỂM SOÁT :**

Ban Kiểm Soát có một số kiến nghị đề bước vào năm 2018 cho hoạt động kinh doanh của Công ty như sau :

- Công ty cần cơ cấu lại tổ chức và cần có chiến lược về nhân sự trung và cao cấp trong điều hành để phù hợp dần với việc lớn mạnh và tăng trưởng của Công ty, đồng thời theo quy mô của một Công ty đại chúng đã niêm yết trên TTCK hiện nay và trong tương lai gần. Trong đó có các chuẩn hóa quốc tế để thu hút các cổ đông nước ngoài và các nhà đầu tư tổ chức nước ngoài có quan tâm đến Công ty . Cải tiến các quy trình, công nghệ để chuẩn hóa việc minh bạch và công khai của Công ty đang niêm yết trên TTCK Việt Nam .
- Tiếp tục mở rộng thị trường xuất khẩu các mặt hàng dây cáp viễn thông có thể mạnh của Công ty để tăng cường nguồn ngoại tệ.

## BÁO CÁO THƯỜNG NIÊN NĂM 2017

### VI. Thù lao và lợi ích Hội đồng quản trị, Ban Kiểm soát và Ban Tổng Giám Đốc 2017

STT		Họ tên	Chức vụ	Thù lao ( tr đồng)
1	<b>HỘI ĐỒNG QUẢN TRỊ</b>	Lâm Quy Chương	Chủ tịch HĐQT kiêm TGD	429,6
2		Nguyễn Thoại Hồng	Thành viên HĐQT kiêm P.TGD	370,8
3		Phạm Linh	Thành viên HĐQT	100
4		Phạm Tiến Dũng	Thành viên HĐQT	100
5		Nguyễn Thanh Tùng	Thành viên HĐQT	100
		Hoàng Văn Quyền	Thành viên HĐQT	75
6	<b>BAN KIỂM SOÁT</b>	Lê Minh Chi	Trưởng Ban Kiểm soát	60
7		Hà Anh Tuấn	Thành viên Ban Kiểm soát	60
8		Võ Thiên Chương	Thành viên Ban Kiểm soát	60
10		Lương Minh Tuấn	Phó Phó Tổng Giám Đốc	306
11		Dương Minh Hòa	Phó Phó Tổng Giám Đốc	349,2